

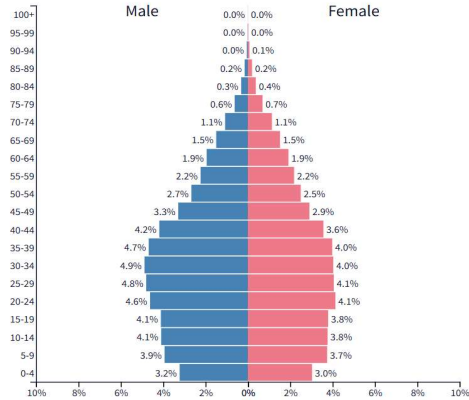


1. 国概要		出典	
正式名	マレーシア	①	
国旗	位置図		
		①	
面積	約33万平方キロメートル(日本の約0.9倍)	①	
首都	クアラルンプール	①	
人口	約3,420万人(2025年マレーシア統計局) 	② ③	
民族	マレー系約70%(先住民12%を含む)、中華系約23%、インド系約7%	①	
公用語	マレー語(国語)、中国語、タミール語、英語	①	
宗教	イスラム教(連邦の宗教)64%、仏教19% キリスト教9%、ヒンドゥー教6%、その他2%	①	
通貨(為替レート)	1マレーシア・リンギット=約39.7円(2026年4月)	④	
略史	15世紀初め	マラッカ王国成立	①
	16世紀～17世紀	ポルトガル、オランダ東インド会社によるマラッカ支配	
	1824年	英蘭協約によりマレー半島及びボルネオ島西北部が英国の勢力範囲下となる。イギリスによる植民地支配	
	1942年～1945年	日本軍による占領	
	1948年	英領マラヤ連邦形成	
	1957年	マラヤ連邦独立	

略史	1963年	マレーシア成立(シンガポール、英領北ボルネオ(サバ)及びサラワクとマラヤ連邦が統合)	①												
	1965年	シンガポールが分離、独立													
政治															
政体	立憲君主制(議会制民主主義)		①												
元首	イブラヒム第17代国王(2024年1月即位、任期5年。ジョホール州スルタン) (注)マレーシアの国王は、9州の統治者(スルタン)が統治者会議で互選する		①												
議会	二院制 上院:70議席、任期3年。44名は国王任命、26名は州議会指名 下院:222議席、任期5年。直接選挙(小選挙区制)		①												
政府	首相:アンワル・イブラヒム(2022年11月就任) 外相:モハマド・ハサン(2023年12月就任)		①												
地方自治制度	<p>【州政府(13州)】</p> <ul style="list-style-type: none"> 各州は、自治体ではなく、連邦を構成する準国家 元首を有し、独自の州憲法を制定している。 <p>【連邦地域(3か所)】</p> <ul style="list-style-type: none"> 首都など特別な地域を対象に連邦地域(Federal Territory)を設置 <p>【地域レベル】</p> <ul style="list-style-type: none"> 協議会の長及び委員は、州政府による任命制 州による指導監督 人口、歳入規模等の条件により、特別市、市、町に区分される。 ごみ収集や道路・水路清掃、公衆衛生、公園の整備など基礎的なインフラ整備などの住民サービスを提供 														
経済															
主要産業	製造業(電気機器)、農林業(天然ゴム、パーム油、木材)及び鉱業(錫、原油、LNG)		①												
実質経済成長率(%)	<table border="1"> <caption>経済成長率</caption> <thead> <tr> <th>年</th> <th>実質経済成長率(%)</th> </tr> </thead> <tbody> <tr> <td>2021</td> <td>3.3</td> </tr> <tr> <td>2022</td> <td>9</td> </tr> <tr> <td>2023</td> <td>3.5</td> </tr> <tr> <td>2024</td> <td>5.1</td> </tr> <tr> <td>2025</td> <td>5.2</td> </tr> </tbody> </table>		年	実質経済成長率(%)	2021	3.3	2022	9	2023	3.5	2024	5.1	2025	5.2	⑤
年	実質経済成長率(%)														
2021	3.3														
2022	9														
2023	3.5														
2024	5.1														
2025	5.2														

<p>物価上昇率(%)</p>	<p style="text-align: center;">物価上昇率</p> <table border="1"> <thead> <tr> <th>Year</th> <th>Inflation Rate (%)</th> </tr> </thead> <tbody> <tr> <td>2020</td> <td>-1.2</td> </tr> <tr> <td>2021</td> <td>0.7</td> </tr> <tr> <td>2022</td> <td>3</td> </tr> <tr> <td>2023</td> <td>3</td> </tr> <tr> <td>2024</td> <td>1.8</td> </tr> </tbody> </table>	Year	Inflation Rate (%)	2020	-1.2	2021	0.7	2022	3	2023	3	2024	1.8	<p style="text-align: center;">⑤</p>						
Year	Inflation Rate (%)																			
2020	-1.2																			
2021	0.7																			
2022	3																			
2023	3																			
2024	1.8																			
<p>一人あたりGDP (名目、USD)</p>	<p style="text-align: center;">一人あたりGDP (名目、USD)</p> <table border="1"> <thead> <tr> <th>Year</th> <th>GDP per capita (USD)</th> </tr> </thead> <tbody> <tr> <td>2020</td> <td>10,332</td> </tr> <tr> <td>2021</td> <td>11,476</td> </tr> <tr> <td>2022</td> <td>12,483</td> </tr> <tr> <td>2023</td> <td>12,091</td> </tr> <tr> <td>2024</td> <td>12,541</td> </tr> </tbody> </table>	Year	GDP per capita (USD)	2020	10,332	2021	11,476	2022	12,483	2023	12,091	2024	12,541	<p style="text-align: center;">⑤</p>						
Year	GDP per capita (USD)																			
2020	10,332																			
2021	11,476																			
2022	12,483																			
2023	12,091																			
2024	12,541																			
<p>失業率(%)</p>	<p style="text-align: center;">失業率</p> <table border="1"> <thead> <tr> <th>Year</th> <th>Unemployment Rate (%)</th> </tr> </thead> <tbody> <tr> <td>2020</td> <td>4.5</td> </tr> <tr> <td>2021</td> <td>4.6</td> </tr> <tr> <td>2022</td> <td>3.9</td> </tr> <tr> <td>2023</td> <td>3.4</td> </tr> <tr> <td>2024</td> <td>3.3</td> </tr> </tbody> </table>	Year	Unemployment Rate (%)	2020	4.5	2021	4.6	2022	3.9	2023	3.4	2024	3.3	<p style="text-align: center;">⑤</p>						
Year	Unemployment Rate (%)																			
2020	4.5																			
2021	4.6																			
2022	3.9																			
2023	3.4																			
2024	3.3																			
<p>総貿易額 (100万リンギット)</p>	<p style="text-align: center;">総貿易額</p> <table border="1"> <thead> <tr> <th>Year</th> <th>Export (100M Ringgit)</th> <th>Import (100M Ringgit)</th> </tr> </thead> <tbody> <tr> <td>2021</td> <td>1,241,022</td> <td>987,344</td> </tr> <tr> <td>2022</td> <td>1,551,736</td> <td>1,296,636</td> </tr> <tr> <td>2023</td> <td>1,426,199</td> <td>1,211,044</td> </tr> <tr> <td>2024</td> <td>1,508,291</td> <td>1,370,237</td> </tr> <tr> <td>2025</td> <td>1,606,650</td> <td>1,454,847</td> </tr> </tbody> </table>	Year	Export (100M Ringgit)	Import (100M Ringgit)	2021	1,241,022	987,344	2022	1,551,736	1,296,636	2023	1,426,199	1,211,044	2024	1,508,291	1,370,237	2025	1,606,650	1,454,847	<p style="text-align: center;">⑥</p>
Year	Export (100M Ringgit)	Import (100M Ringgit)																		
2021	1,241,022	987,344																		
2022	1,551,736	1,296,636																		
2023	1,426,199	1,211,044																		
2024	1,508,291	1,370,237																		
2025	1,606,650	1,454,847																		
<p>貿易品目</p>	<p>(1)輸出:電気製品、パーム油、化学製品、原油・石油製品、LNG、機械・器具製品、金属製品、科学光学設備、ゴム製品等 (2)輸入:電気製品、製造機器、化学製品、輸送機器、金属製品、原油・石油製品、鉄鋼製品、科学光学設備、食料品等</p>	<p style="text-align: center;">①</p>																		
<p>主要貿易相手国</p>	<p>(1)輸出:シンガポール・中国・米国(2023年) (2)輸入:中国・シンガポール・米国(2023年)</p>	<p style="text-align: center;">①</p>																		

2.日本とのかかわり		出典																		
大使館	クアラルンプール	⑦																		
大使	四方敬之(2024年11月～)	⑦																		
進出企業数	1,634社(製造業829社、非製造業793社、その他12)(2024年10月時点)	⑤																		
日系レストラン数	811店舗(2020年現在)	⑫																		
日本企業の投資件数と投資額(製造業)	件数:38件 金額:9億3,796万リンギット(2024年統計)	⑧																		
在留邦人数	約20,025人(2024年10月1日現在)	①																		
在日留学生数	2,681人(2024年5月1日現在)	⑨																		
観光																				
訪日旅行者数(人)	<table border="1"> <caption>訪日旅行者数</caption> <thead> <tr> <th>年</th> <th>訪日旅行者数(人)</th> </tr> </thead> <tbody> <tr> <td>2020</td> <td>76,573</td> </tr> <tr> <td>2021</td> <td>1,831</td> </tr> <tr> <td>2022</td> <td>74,095</td> </tr> <tr> <td>2023</td> <td>415,712</td> </tr> <tr> <td>2024</td> <td>506,883</td> </tr> <tr> <td>2025</td> <td>636,575</td> </tr> </tbody> </table>	年	訪日旅行者数(人)	2020	76,573	2021	1,831	2022	74,095	2023	415,712	2024	506,883	2025	636,575	⑩				
年	訪日旅行者数(人)																			
2020	76,573																			
2021	1,831																			
2022	74,095																			
2023	415,712																			
2024	506,883																			
2025	636,575																			
旅行形態	マレーシア人: 団体(17.1%) 個人(82.9%)(2024年) 外客全体: 団体(12.2%) 個人(87.8%)(2024年)	⑩																		
貿易																				
日本との貿易(100万USD)	<table border="1"> <caption>日本との貿易</caption> <thead> <tr> <th>年</th> <th>輸出(100万USD)</th> <th>輸入(100万USD)</th> </tr> </thead> <tbody> <tr> <td>2020</td> <td>15,918</td> <td>12,595</td> </tr> <tr> <td>2021</td> <td>19,691</td> <td>15,602</td> </tr> <tr> <td>2022</td> <td>25,998</td> <td>16,467</td> </tr> <tr> <td>2023</td> <td>20,189</td> <td>13,939</td> </tr> <tr> <td>2024</td> <td>19,063</td> <td>13,916</td> </tr> </tbody> </table>	年	輸出(100万USD)	輸入(100万USD)	2020	15,918	12,595	2021	19,691	15,602	2022	25,998	16,467	2023	20,189	13,939	2024	19,063	13,916	⑤
年	輸出(100万USD)	輸入(100万USD)																		
2020	15,918	12,595																		
2021	19,691	15,602																		
2022	25,998	16,467																		
2023	20,189	13,939																		
2024	19,063	13,916																		
日本の主要輸出入品目	(1)輸出 電気機器(23.3%)、輸送機器(16.2%)、一般機械(14.8%)、鉄鋼(5.3%)、プラスチック製品(4.5%) (2)輸入 鉱物性燃料等(33.6%)、電気機器(22.4%)、一般機械(5.8%)、精密機器(4.5%)、動植物油脂(3.5%) ※2024年現在	⑤																		

3.自治体の活動				出典	
自治体交流					
姉妹自治体	県名		自治体名称	提携自治体名	州・省・県名等
	福岡県		福岡市	イポー市	ペラ州
	鹿児島県		日置市	スバンジャヤ市	セランゴール州
	埼玉県		三芳市	ペタリングジャヤ市	セランゴール州
	岡山県		笠岡市	コタバル市	ケランタン州
JET参加者の数 (2026年4月現在)	1名	ALT 0名 CIR 1名 SEA 0名	累計 37名(2026年4月の参加者含む)		
JETAA支部	-				⑪
クレア関連事業	<p>●地域間交流促進プログラム 2019年 シンガポール、マレーシア 2016年 シンガポール、マレーシア</p> <p>●大学セミナー 2024年 マレーシア北大学(ケダ州) 2024年 マレーシア北大学(ケダ州) 2023年 マレーシア北大学(ケダ州) 2022年 マレーシア北大学(ケダ州) 2018年 マレーシア北大学(ケダ州) 2017年 マレーシア北大学(ケダ州) 2015年 マレーシア理科大学(ペナン)、クアラルンプール市役所</p> <p>●日本ふるさと名産食品展 2019年 マレーシア(クアラルンプール) 2018年 マレーシア(クアラルンプール) 2017年 マレーシア(クアラルンプール)</p> <p>●専門家派遣事業 2025年 マレーシア(クアラルンプール)東京都神津島村 2024年 マレーシア(クアラルンプール)滋賀県 2023年 マレーシア(クアラルンプール、セラヤン)福岡県、埼玉県 2022年 マレーシア(クアラルンプール)宮城県、東京都三鷹市、 福岡県福岡市、京都府京都市 2019年 マレーシア(セラヤン)大阪府 2017年 マレーシア(クアラルンプール)京都府 2016年 マレーシア(クアラルンプール)千葉県千葉市</p>				

4.その他渡航情報		出典
入出国	3か月以内の滞在であればビザは不要	⑫
旅券の残存期間	入国時6か月以上	⑦
日本との時差	-1時間	⑬

祝日(2025年)	2月17日(火)～18日(水) 3月20日(金)～3月22日(日) 5月1日(金) 5月27日(水) 5月31日(日) 6月1日(月) 6月17日(水) 8月25日(火) 8月31日(月) 9月16日(水) 11月8日(日) 11月9日(月) 12月25日(金)	旧正月 断食明け大祭(※) メーデー イスラム犠牲祭(※) 釈迦誕生日(ウエサク祭) 振替休日(釈迦誕生日) / 国王陛下誕生日 イスラム暦正月 ムハンマド降誕祭 マレーシア独立記念日 マレーシア・デー ヒンズー灯明祭(ディパバリ)(※) 振替休日(ヒンズー灯明祭(ディパバリ))(※) クリスマス ※印の祝日は日付が前後することがあります	⑤
予防接種の必要性	A型肝炎、B型肝炎、破傷風、腸チフス、(日本脳炎*1) *1:マレーシアで、クアラルンプールなどの主要都市以外へ長期滞在する場合は推奨		⑭
気候	熱帯雨林気候		⑭
電話の掛け方	国際電話会社の番号+60(国番号)+電話番号		
電力	電圧は220～240V、周波数は50Hz。日本で販売されている携帯電話、カメラ、パソコンなどのほとんどは240Vまで対応可能なので、変圧器なしで利用可能。ただし、コンセントの電源プラグは3つの穴のBFタイプ。日本とは異なるので、変換プラグが必要。		⑬
飲用水	水道水は避ける。ミネラルウォーターを飲用した方がよい。		⑬
日本からのフライト時間	直行便で約7時間25分(東京～クアラルンプール)		

【出典】

- ①外務省 HP <http://www.mofa.go.jp/mofaj/area/malaysia/index.html>
- ②マレーシア統計局 HP <https://www.dosm.gov.my/v1/index.php>
- ③人口ピラミッド https://www.dosm.gov.my/v1/index.php?r=column/cthemByCat&cat=155&bul_id=OVByWjg5YkQ3MWFZRTN5bDJiaEVhZz09&me
- ④日本銀行HP報告省令レート https://www.boj.or.jp/about/services/tame/tame_rate/syorei/index.htm
- ⑤JETRO HP https://www.jetro.go.jp/world/asia/my/basic_01.html
- ⑥IMF HP <https://www.imf.org/en/Home>
- ⑦在マレーシア日本国大使館 HP https://www.my.emb-japan.go.jp/itprtop_ja/index.html
- ⑧マレーシア投資開発庁 HP <https://www.mida.gov.my/>
- ⑨日本学生支援機構 HP <https://www.jasso.go.jp/>
- ⑩JNTO HP <https://www.jnto.go.jp/>
- ⑪JET HP <http://jetprogramme.org/ja/>
- ⑫在日本マレーシア大使館 HP https://www.kln.gov.my/web/jpn_tokyo
- ⑬マレーシア政府観光局 HP <https://www.tourismmalaysia.or.jp/index.html>
- ⑭厚生労働省検疫所 HP <https://www.forth.go.jp/index.html>