

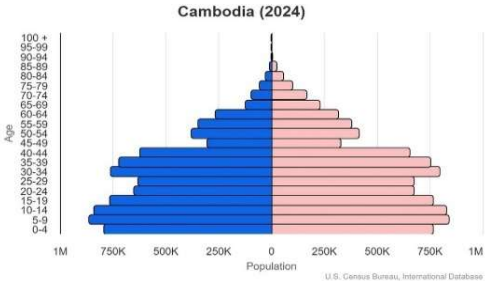


1. 国概要		出典	
正式名	カンボジア王国	①	
国旗	位置図		
		①	
面積	18.1万平方キロメートル(日本の約2分の1弱)	①	
首都	プノンペン	①	
人口	17.1百万人 (2024年国連人口基金)	⑤	
			
民族	人口の90%がカンボジア人(クメール人)とされている。	①	
公用語	クメール語	①	
宗教	仏教(一部少数民族はイスラム教)	①	
通貨(為替レート)	1リエル=約0.038円(2026年4月)	⑥	
略史	9~13世紀	現在のアンコール遺跡地方を拠点にインドシナ半島の大部分を支配。	①
	14世紀以降	タイさらにベトナムの攻撃により衰退。	
	1884年	フランス保護領「カンボジア王国」。	
	1953年	カンボジア王国としてフランスから独立。日本と国交樹立。	
	1970年	ロン・ノルら反中親米派、クーデターによりシハヌーク政権打倒。王制を廃しクメール共和制に移行。 親中共产勢カクメール・ルーージュ(KR)との間で内戦。	
	1975年	KRが内戦に勝利し、民主カンボジア(ポル・ポト)政権を樹立。同政権下で大量の自国民虐殺。	
	1979年	ベトナム軍進攻でKR敗走、親ベトナムの「カンブチア人民共和国」(プノンペン(ヘン・サムリン)政権)擁立。 以降、プノンペン政権とタイ国境地帯拠点の民主カンボジア三派連合(KRの民主カンボジアに王党(シハヌーク)派・共和(ソン・サン)派が合体)の内戦。	
	1991年	パリ和平協定。	
1992年	国連カンボジア暫定機構(UNTAC)活動開始(1992~93年、日本初の国連PKO参加。)		

略史	1993年	UNTAC監視下で制憲議会選挙、王党派フンシンペック党勝利。新憲法で王制復活。ラナリット第一首相(フンシンペック党)、フンセン第二首相(人民党:旧プノンペン政権)の2人首相制連立政権。	①
	1997年	首都プノンペンで両首相陣営武力衝突。ラナリット第一首相失脚。	
	1998年	第二回国民議会選挙。第一次フン・セン首班連立政権。	
	1999年	上院新設(二院制へ移行)。ASEAN加盟。	
	2003年	第三回国民議会選挙。	
	2004年	第二次フン・セン首班連立政権発足。シハヌーク国王引退、シハモニ新国王即位。WTO加盟。ASEM参加決定。	
	2006年	上院議員選挙	
	2008年	第四回国民議会選挙。第三次フン・セン首班連立政権発足。	
	2012年	第二回上院選挙。ASEAN議長国。(二回目)	
	2013年	第五回国民議会選挙。フン・セン首相首班政権発足。	
	2018年2月	第三回上院選挙。	
	2018年7月	第六回国民議会選挙。フン・セン首相首班政権発足。	
	2023年8月	第七回国民議会選挙。フン・マネット首相首班政権発足。	
	2024年2月	第四回上院選挙。	
政治			
政体	立憲君主制	①	
元首	ノロドム・シハモニ国王(2004年10月即位)	①	
議会	二院制 上院(全62議席、任期6年、フン・セン議長) 国民議会(下院)(全125議席、任期5年、ヘン・サムリン議長)	①	
政府	首相:フン・マネット	①	
地方自治制度	<p>・地方の行政体制について2008年カンボジアの憲法改正により、カンボジアの現在の政治体制は、首都、州、市、郡、区、コミューン、サンカットに区分 ・首都・州知事、区・市・郡長はすべて中央政府の内務省職員が任命されるため、国の出先機関としての性質が強い ・コミューン・サンカットでは、住民に選ばれた評議員により運営されており、自治体としての性質が強いものの、内務省の業務を遂行する出先機関としての役目も担っている。</p>		

経済																				
主要産業	農業（GDPの24.3%）、工業（GDPの39.2%）、サービス業（GDPの36.4%）（2021年、ADB資料）	①																		
実質経済成長率（%）	<p>経済成長率</p> <table border="1"> <tr><th>年</th><td>2019</td><td>2020</td><td>2021</td><td>2022</td><td>2023</td><td>2024</td><td>2025</td></tr> <tr><th>成長率 (%)</th><td>7.9</td><td>-3.6</td><td>3.1</td><td>5.1</td><td>5.0</td><td>6.0</td><td>4.8</td></tr> </table>	年	2019	2020	2021	2022	2023	2024	2025	成長率 (%)	7.9	-3.6	3.1	5.1	5.0	6.0	4.8	⑦		
年	2019	2020	2021	2022	2023	2024	2025													
成長率 (%)	7.9	-3.6	3.1	5.1	5.0	6.0	4.8													
物価上昇率（%）	<p>物価上昇率</p> <table border="1"> <tr><th>年</th><td>2019</td><td>2020</td><td>2021</td><td>2022</td><td>2023</td><td>2024</td><td>2025</td></tr> <tr><th>物価上昇率 (%)</th><td>2.0</td><td>2.9</td><td>2.9</td><td>5.3</td><td>2.1</td><td>0.9</td><td>1.6</td></tr> </table>	年	2019	2020	2021	2022	2023	2024	2025	物価上昇率 (%)	2.0	2.9	2.9	5.3	2.1	0.9	1.6	⑦		
年	2019	2020	2021	2022	2023	2024	2025													
物価上昇率 (%)	2.0	2.9	2.9	5.3	2.1	0.9	1.6													
名目GDP（一人当たり） （USD）	<p>名目GDP（一人当たり）</p> <table border="1"> <tr><th>年</th><td>2019</td><td>2020</td><td>2021</td><td>2022</td><td>2023</td><td>2024</td><td>2025</td></tr> <tr><th>名目GDP (一人当たり) (USD)</th><td>2,280</td><td>2,140</td><td>2,220</td><td>2,320</td><td>2,490</td><td>2,680</td><td>2,810</td></tr> </table>	年	2019	2020	2021	2022	2023	2024	2025	名目GDP (一人当たり) (USD)	2,280	2,140	2,220	2,320	2,490	2,680	2,810	⑦		
年	2019	2020	2021	2022	2023	2024	2025													
名目GDP (一人当たり) (USD)	2,280	2,140	2,220	2,320	2,490	2,680	2,810													
失業率（%）	<p>失業率</p> <table border="1"> <tr><th>年</th><td>2019</td><td>2020</td><td>2021</td><td>2022</td><td>2023</td><td>2024</td><td>2025</td></tr> <tr><th>失業率 (%)</th><td>0.1</td><td>0.2</td><td>0.4</td><td>0.2</td><td>0.3</td><td>0.3</td><td>0.3</td></tr> </table>	年	2019	2020	2021	2022	2023	2024	2025	失業率 (%)	0.1	0.2	0.4	0.2	0.3	0.3	0.3	⑧		
年	2019	2020	2021	2022	2023	2024	2025													
失業率 (%)	0.1	0.2	0.4	0.2	0.3	0.3	0.3													
総貿易額 （100万USD）	<p>総貿易額</p> <table border="1"> <tr><th>年</th><td>2020年</td><td>2021年</td><td>2022年</td><td>2023年</td><td>2024年</td></tr> <tr><th>輸出額 (100万USD)</th><td>18,342</td><td>19,296</td><td>22,482</td><td>23,470</td><td>26,664</td></tr> <tr><th>輸入額 (100万USD)</th><td>19,100</td><td>28,686</td><td>29,941</td><td>24,407</td><td>28,710</td></tr> </table>	年	2020年	2021年	2022年	2023年	2024年	輸出額 (100万USD)	18,342	19,296	22,482	23,470	26,664	輸入額 (100万USD)	19,100	28,686	29,941	24,407	28,710	⑩
年	2020年	2021年	2022年	2023年	2024年															
輸出額 (100万USD)	18,342	19,296	22,482	23,470	26,664															
輸入額 (100万USD)	19,100	28,686	29,941	24,407	28,710															

貿易品目	(1)輸出 衣類・付属品(ニット製品)(25.3%)、衣類・付属品(布帛製品)(12.0%)、革製品・かばん(7.8%)、穀物(7.4%)電気機器・部品(7.2%)、など (2)輸入 鉱物性燃料・石油類(13.5%)、ニット(10.8%)、電気機器・部品(6.8%)、機械類・部品(6.1%)、車両・部品(6.0%)など ※日本貿易振興機構(ジェトロ)「カンボジアの貿易投資年報」(公開日:2025年8月21日)より	②
主要貿易相手国	(1)輸出 米国(37.9%)、ベトナム(13.8%)、中国(6.7%)、日本(5.4%)、カナダ(4.2%) (2)輸入 中国(47.1%)、ベトナム(14.6%)、タイ(12.1%)、インドネシア(3.5%)、シンガポール(2.8%) ※日本貿易振興機構(ジェトロ)「カンボジアの貿易投資年報」(公開日:2025年8月21日)より	②

2.日本とのかかわり		出典																		
大使館	プノンペン	③																		
大使	植野 篤志(2023年1月～)	③																		
進出企業数	245社(2025年6月19日時点)	②																		
日本企業の投資件数と投資額	投資件数 144件 投資額 28億8,900万ドル(2010～2024年)	②																		
在留邦人数	2,915人(出所:外務省「海外在留邦人数調査統計(令和7年10月1日付)」)	①																		
在日留学生数	617人(2024年度)	⑨																		
観光																				
訪日旅行者数(万人)	-																			
旅行形態	-																			
貿易																				
日本との貿易(通関ベース)(100万USD)	<table border="1"> <caption>日本との貿易 (通関ベース)</caption> <thead> <tr> <th>年</th> <th>日本の輸出 (100万USD)</th> <th>日本の輸入 (100万USD)</th> </tr> </thead> <tbody> <tr> <td>2020</td> <td>486</td> <td>1,621</td> </tr> <tr> <td>2021</td> <td>578</td> <td>1,748</td> </tr> <tr> <td>2022</td> <td>512</td> <td>1,926</td> </tr> <tr> <td>2023</td> <td>502</td> <td>1,914</td> </tr> <tr> <td>2024</td> <td>576</td> <td>2,127</td> </tr> </tbody> </table>	年	日本の輸出 (100万USD)	日本の輸入 (100万USD)	2020	486	1,621	2021	578	1,748	2022	512	1,926	2023	502	1,914	2024	576	2,127	②
年	日本の輸出 (100万USD)	日本の輸入 (100万USD)																		
2020	486	1,621																		
2021	578	1,748																		
2022	512	1,926																		
2023	502	1,914																		
2024	576	2,127																		
日本の主要輸出入品目	(1)カンボジアへの輸出 車両・部品(20.5%)、機械・部品(17.7%)、特殊品(12.2%)、電気機器・部品(11.9%)、肉類(7.8%) (2)カンボジアからの輸入 衣類・同付属品(ニット類)(30.6%)、衣類・同付属品(布帛類)(28.6%)、履物(11.2%)、電気機器・部品(10.2%)、革製品(8.2%)	②																		

3.自治体の活動		出典
自治体交流		
姉妹自治体	2010年 愛知県幸田町 シェムリアップ 2016年 福岡県北九州市 プノンペン(インフラ整備や都市環境の改善に協力するとともにビジネス交流も進める)	
JET参加者の数 (2025年7月現在)	-	
JETAA支部	-	
クエア関連事業	・公務員管理と行政改革(2024年) 総務省からカンボジア公務員省へ専門家を派遣	

4.その他渡航情報		出典
入出国	入国にあたっては各種ビザが必要。	③
旅券の残存期間	出国時6ヶ月以上	③
日本との時差	-2時間	
祝日(2026年)	1月1日 新年 1月7日 虐殺政権からの解放の日 3月8日 国際女性の日 4月14～16日 クメール正月 5月1日 メーデー 5月5日 王室始耕祭 仏 5月14日 シハモニ国王誕生日 6月18日 モニク前王妃誕生日 9月24日 憲法記念日 10月10～12日 孟蘭盆 10月15日 ノロドムシハヌーク前国王記念日(命日) 10月29日 シハモニ国王即位記念日 11月9日 独立記念日 11月23～25日 水祭り 12月29日 平和記念日	
予防接種の必要性	A型肝炎、B型肝炎、破傷風、(狂犬病*1)、(日本脳炎*2) *1: 犬や野生動物との接触が予想される場合は推奨 *2: 農村部に長期滞在する場合は推奨	④
気候	熱帯モンスーン気候	
電話の掛け方	国際電話会社の番号+855(国番号)+電話番号	
電力	220V、50Hz 日本の100V用電気製品を使用するには変圧器が必要	
飲用水	水道水は避ける。ミネラルウォーターを飲用した方がよい。	④
日本からのフライト時間	直行便で約6時間30分	

【出典】

- ①外務省HP <https://www.mofa.go.jp/mofaj/area/cambodia/index.html>
- ②JETRO HP https://www.jetro.go.jp/world/asia/kh/basic_01.html
- ③ 在日本カンボジア王国大使館 https://www.kh.emb-japan.go.jp/itprtop_ja/index.html
- ④ 厚生労働省検疫所HP http://www.forth.go.jp/destinations/country/vietnam_cambodia.html
- ⑤ CIA HP <https://www.cia.gov/the-world-factbook/countries/cambodia>
- ⑥ 日本銀行HP https://www.boj.or.jp/about/services/tame/tame_rate/syorei/hou2309.htm
- ⑦ IMF HP <https://www.imf.org/en/Countries/KHM#countrydata>
- ⑧ 世界銀行 HP <https://data.worldbank.org/country/cambodia>
- ⑨ 法務省HP https://www.moj.go.jp/isa/policies/statistics/toukei_ichiran_touroku.html
- ⑩ GDCE HP <https://stats.customs.gov.kh/en>