

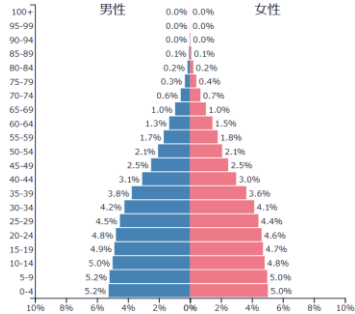
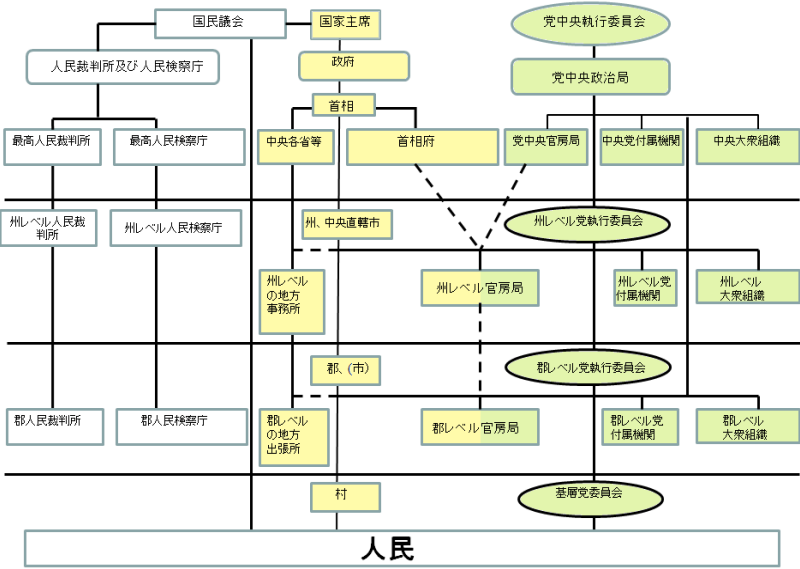




ラオスの概要

作成 クレアシンガポール事務所 更新日2023年9月

1. 国概要		出典	
正式名	ラオス人民民主共和国		
国旗	位置図		
		①	
面積	24万平方キロメートル	①	
首都	ビエンチャン	①	
人口	<p>約785万人 (2023年推定、出所: Central Intelligence Agency)</p> 	④ ⑤	
民族	ラオ族(全人口の約半数以上)を含む計50民族	①	
公用語	ラオス語	①	
宗教	仏教	①	
通貨(為替レート)	1キップ=約0.0077円(2023年8月)	⑥	
略史	1353年	ランサーン王国として統一	①
	1899年	フランスのインドシナ連邦に編入される	
	1949年	仏連合の枠内での独立	
	1953年10月	仏・ラオス条約により完全独立	
	1955年	日本・ラオス 外交関係設立	
	1973年2月	「ラオスにおける平和の回復及び民族和解に関する協定」が成立	
	1975年12月	ラオス人民民主共和国成立	
	2020年3月	日本・ラオス外交樹立65周年	

政治		
政体	人民民主共和制	①
元首	トンリン・シーズリット国家主席 (ラオス人民革命党書記長)	①
議会	(1)議長名 サイソンポーン・ポムヴィハーン(党政治局員) (2)一院制(164名)	①
政府	首相名 ソーンサイ・シーパンドン(党政治局員) 外相名 サルムサイ・コンマシット(党政治局員)	①
地方自治制度	 <p>・ラオスにおいては国、州、郡、村レベルにいたるまで行政と対をなすように党組織が存在。国レベルでは党中央執行委員会、州レベルでは州レベル党執行委員会を設置。この党中央執行委員会が実際の政治決定を行う。</p> <p>・政府の役職を担う人物はほぼ党幹部であり、現在の国家主席は党書記も兼ねる。さらに国民議会の議員の圧倒的多数が人民革命党員であるといわれる。</p> <p>・建前上行政と党は分離しているがあらゆる面において重なる部分があり、実質1党独裁の政治体系と言える。</p> <p>・地方行政組織は、日本の自治体のように国から独立して地域内の自治権を行使することはできず、「中央政府による中央集権的な地方行政」が行われている。</p> <p>・州知事、州議会議長をはじめとする地方行政の首脳クラスはすべて中央からの任命によるもので、県知事の任命・罷免は首相の権限となっている。</p> <p>・地方政府は、中央政府の政策を国土の隅々にまで浸透させるという役割を負う組織という位置付けである。また、住民生活の向上や産業振興、各行政単位の住民福祉などに対し、責任を負う組織としての役割が期待されている。</p> <p>・より良い行政サービスのための行政職員の実績評価制度なども導入されており、地方行政においても行政運営の生産性と効率性が重要視されつつある。</p>	

経済																							
主要産業	サービス業(GDPの約37%)、工業(約34%)、農業(約18%)、製品及び輸入に係る税(約11%) (2022年、ラオス統計局)	①																					
実質経済成長率(%)	<p>経済成長率</p> <table border="1"> <tr><th>年</th><td>2017</td><td>2018</td><td>2019</td><td>2020</td><td>2021</td><td>2022</td></tr> <tr><th>成長率(%)</th><td>6.9</td><td>6.3</td><td>4.7</td><td>-0.4</td><td>2.1</td><td>2.3</td></tr> </table>	年	2017	2018	2019	2020	2021	2022	成長率(%)	6.9	6.3	4.7	-0.4	2.1	2.3	⑦							
年	2017	2018	2019	2020	2021	2022																	
成長率(%)	6.9	6.3	4.7	-0.4	2.1	2.3																	
物価上昇率(%)	<p>物価上昇率</p> <table border="1"> <tr><th>年</th><td>2017</td><td>2018</td><td>2019</td><td>2020</td><td>2021</td><td>2022</td></tr> <tr><th>物価上昇率(%)</th><td>0.8</td><td>2.0</td><td>3.3</td><td>5.1</td><td>3.8</td><td>23.0</td></tr> </table>	年	2017	2018	2019	2020	2021	2022	物価上昇率(%)	0.8	2.0	3.3	5.1	3.8	23.0	⑦							
年	2017	2018	2019	2020	2021	2022																	
物価上昇率(%)	0.8	2.0	3.3	5.1	3.8	23.0																	
名目GDP (一人当たりGDP) (USD)	<p>GDP (名目) (USD)</p> <table border="1"> <tr><th>年</th><td>2017</td><td>2018</td><td>2019</td><td>2020</td><td>2021</td><td>2022</td></tr> <tr><th>名目GDP (一人当たりGDP) (USD)</th><td>2,440</td><td>2,550</td><td>2,600</td><td>2,530</td><td>2,500</td><td>2,050</td></tr> </table>	年	2017	2018	2019	2020	2021	2022	名目GDP (一人当たりGDP) (USD)	2,440	2,550	2,600	2,530	2,500	2,050	⑦							
年	2017	2018	2019	2020	2021	2022																	
名目GDP (一人当たりGDP) (USD)	2,440	2,550	2,600	2,530	2,500	2,050																	
失業率(%)	<p>失業率</p> <table border="1"> <tr><th>年</th><td>2017</td><td>2018</td><td>2019</td><td>2020</td><td>2021</td><td>2022</td></tr> <tr><th>失業率(%)</th><td>3.3</td><td>3.3</td><td>3.3</td><td>3.6</td><td>3.6</td><td>2.6</td></tr> </table>	年	2017	2018	2019	2020	2021	2022	失業率(%)	3.3	3.3	3.3	3.6	3.6	2.6	⑧							
年	2017	2018	2019	2020	2021	2022																	
失業率(%)	3.3	3.3	3.3	3.6	3.6	2.6																	
総貿易額 (100万USD)	<p>総貿易額</p> <table border="1"> <tr><th>年</th><td>2016</td><td>2017</td><td>2018</td><td>2019</td><td>2020</td><td>2021</td></tr> <tr><th>輸出額 (100万USD)</th><td>4,185</td><td>4,805</td><td>5,697</td><td>5,858</td><td>6,332</td><td>7,329</td></tr> <tr><th>輸入額 (100万USD)</th><td>6,404</td><td>6,913</td><td>7,330</td><td>7,269</td><td>6,483</td><td>7,884</td></tr> </table>	年	2016	2017	2018	2019	2020	2021	輸出額 (100万USD)	4,185	4,805	5,697	5,858	6,332	7,329	輸入額 (100万USD)	6,404	6,913	7,330	7,269	6,483	7,884	②
年	2016	2017	2018	2019	2020	2021																	
輸出額 (100万USD)	4,185	4,805	5,697	5,858	6,332	7,329																	
輸入額 (100万USD)	6,404	6,913	7,330	7,269	6,483	7,884																	
貿易品目	(1)輸出 電力(28.4%)、鉱物(24.9%)、農畜産物・食品(23%) など (2)輸入 農畜産物・食品(17%)、機械・電子機器および部品(13%)、化石燃料(12.6%) など ※日本貿易振興機構(ジェトロ)「世界貿易投資動向シリーズ・ラオス」(2022年版)より	②																					
主要貿易相手国	(1)輸出 タイ(36.5%)、中国(29.1%)、ベトナム(16.2%) (2)輸入 タイ(50.9%)、中国(21.3%)、ベトナム(8.5%) ※日本貿易振興機構(ジェトロ)「世界貿易投資動向シリーズ・ラオス」(2022年版)より	②																					

2.日本とのかかわり		出典																					
大使館	ビエンチャン	③																					
大使	小林賢一(2021年11月21日～)	③																					
進出企業数	110社(2023年5月現在)	②																					
日本企業の投資件数と投資額(製造業)	-																						
在留邦人数	755人(2022年10月現在) 出所:外務省「海外在留邦人数調査統計」	①																					
在日ラオス人数	3,297人(2022年12月末現在)	⑨																					
観光																							
訪日旅行者数	1,804人(2022年, 日本政府観光局)	⑩																					
旅行形態	-																						
貿易																							
日本との貿易(通関ベース)(100万USD)	<table border="1"> <caption>日本との貿易 (100万USD)</caption> <thead> <tr> <th>年</th> <th>日本の輸出</th> <th>日本の輸入</th> </tr> </thead> <tbody> <tr> <td>2017</td> <td>116</td> <td>149</td> </tr> <tr> <td>2018</td> <td>134</td> <td>156</td> </tr> <tr> <td>2019</td> <td>96</td> <td>159</td> </tr> <tr> <td>2020</td> <td>129</td> <td>147</td> </tr> <tr> <td>2021</td> <td>129</td> <td>130</td> </tr> <tr> <td>2022</td> <td>102</td> <td>189</td> </tr> </tbody> </table>	年	日本の輸出	日本の輸入	2017	116	149	2018	134	156	2019	96	159	2020	129	147	2021	129	130	2022	102	189	②
年	日本の輸出	日本の輸入																					
2017	116	149																					
2018	134	156																					
2019	96	159																					
2020	129	147																					
2021	129	130																					
2022	102	189																					
日本の主要輸出入品目	(1)輸出 輸送用機器(31.7%)、一般機械(16.8%)、ガラス・同製品(8.1%)、電気機器(7.3%)、プラスチック・同製品(3.6%) (2)輸入 電気機器(14.7%)、非金属元素(14.5%)、衣類・同付属品(布帛類)(12.4%)、コーヒー、茶、香辛料(10.8%)、木材・同製品(9.9%)、履物類(9.5%) 出所: Global Trade Atlas、2022年	②																					

3.自治体の活動		出典
自治体交流		
姉妹自治体	2015年11月 京都市とビエンチャン特別市 パートナーシティ提携	
トップセールス実績 (渡航通知ベース)	(2022年度) 長野県松川村 村長 他 在ラオス日本国大使館、JETROビエンチャン事務所、代理店 他 (2021年度) 実績なし (2020年度) 実績なし (2019年度) 三重県伊勢市 市長 他 教育スポーツ大臣面会、パラ陸上チーム練習視察、在ラオス日本大使館、パラ委員会事務局長 他 (2017年-2018年度) 実績なし (2016年度) 12月8日～12月10日 浜松市 副市長 他 ラオス ラオス計画投資省、日系企業、商業施設	
JET参加者の数 (2023年7月現在)	-	
JETAA支部	-	
クレア関連事業	-	
4.その他渡航情報		出典
入出国	15日以上滞在はアライバルビザが必要 (注)コロナウイルスを踏まえた最新の状況は大使館HP等で確認してください	
旅券の残存期間	入国時にパスポートの残存有効期間が6ヶ月以上必要 (注)コロナウイルスを踏まえた最新の状況は大使館HP等で確認してください	
日本との時差	-2時間	
祝日(2023年)	日付 祝祭日名称 1月1日 新年 1月2日 振替休日(新年) 3月8日 国際女性の日 4月14～16日 ラオス正月 4月17～18日 振替休日(ラオス正月) 5月1日 国際労働者の日(メーデー) 7月20日 女性同盟設立記念日 12月2日 建国記念日 12月4日 振替休日(建国記念日)	②
予防接種の必要性	破傷風, 日本脳炎, A型肝炎, B型肝炎, 狂犬病, 麻しん, 腸チフス(日本では未承認)	
気候	熱帯性モンスーン気候	
電話の掛け方	国際電話会社の番号+856(国番号)+最初の0を取った電話番号	
電力	電圧は220V。周波数は50Hz。アダプターが220Vに対応していない日本の電化製品を使うには変圧器が必要。プラグはA型とC型の複合型が一般的で、日本の電化製品(A型)に対応しているが、C型のみコンセントもまれにあるため、アダプターが必要。	
水道水	水道水は避ける。ミネラルウォーターを飲用した方がよい。	
日本からのフライト時間	直行便なし。バンコク経由で10時間程度。	

【出典】

- ① 外務省HP <http://www.mofa.go.jp/mofaj/area/laos/data.html>
- ② JETRO HP <https://www.jetro.go.jp/world/asia/la/>
- ③ 在ラオス日本国大使館HP http://www.la.emb-japan.go.jp/itprtop_ja/index.html
- ④ 国立社会保障・人口問題研究所 <https://populationpyramid.net>
- ⑤ CIA HP <https://www.cia.gov/the-world-factbook/countries/laos/>
- ⑥ 日本銀行HP https://www.boj.or.jp/about/services/tame/tame_rate/syorei/hou2308.htm
- ⑦ IMF HP <https://www.imf.org/en/Countries/LAO>
- ⑧ 世界銀行HP <https://data.worldbank.org/indicator/SL.UEM.TOTL.ZS?locations=LA>
- ⑨ 法務省HP http://www.moj.go.jp/housei/toukei/toukei_ichiran_touroku.html
- ⑩ JNTO HP <https://statistics.jnto.go.jp/graph/#graph--trends--by--country>