

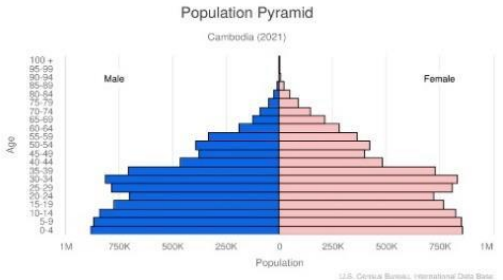


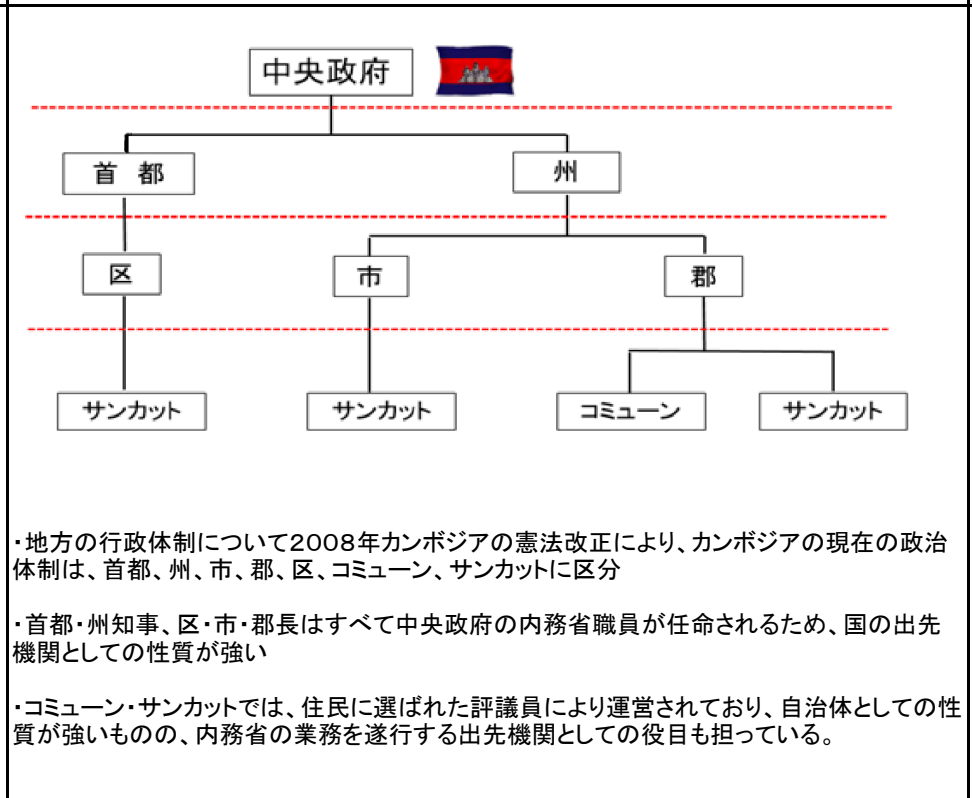
1. 国概要		出典	
正式名	カンボジア王国	①	
国旗	位置図		
		①	
面積	18.1万平方キロメートル(日本の約2分の1弱)	①	
首都	プノンペン	①	
人口	1,689万人 (2023年推定、 出所: Central Intelligence Agency)	⑤	
			
民族	人口の90%がカンボジア人(クメール人)とされている。	①	
公用語	クメール語	①	
宗教	仏教(一部少数民族はイスラム教)	①	
通貨(為替レート)	1リエル=約0.034円(2023年9月)	⑥	
略史	9~13世紀	現在のアンコール遺跡地方を拠点にインドシナ半島の大部分を支配。	①
	14世紀以降	タイさらにベトナムの攻撃により衰退。	
	1884年	フランス保護領「カンボジア王国」。	
	1953年	カンボジア王国としてフランスから独立。日本と国交樹立。	
	1970年	ロン・ノルら反中親米派、クーデターによりシハヌーク政権打倒。王制を廃しクメール共和制に移行。 親中共产勢カクメール・ルージュ(KR)との間で内戦。	
	1975年	KRが内戦に勝利し、民主カンボジア(ポル・ポト)政権を樹立。同政権下で大量の自国民虐殺。	
	1979年	ベトナム軍進攻でKR敗走、親ベトナムの「カンプチア人民共和国」(プノンペン(ヘン・サムリン)政権) 擁立。 以降、プノンペン政権とタイ国境地帯拠点の民主カンボジア三派連合(KRの民主カンボジアに王党(シハヌーク)派・共和(ソン・サン)派が合体)の内戦。	
	1991年	パリ和平協定。	
	1992年	国連カンボジア暫定機構(UNTAC)活動開始(1992~93年、日本初の国連PKO参加。)	
	1993年	UNTAC監視下で制憲議会選挙、王党派フンシンベック党勝利。新憲法で王制復活。ラナリット第一首相(フンシンベック党)、フンセン第二首相(人民党:旧プノンペン政権)の2人首相制連立政権。	

1997年	首都プノンペンで両首相陣営武力衝突。ラナリット第一首相失脚。
1998年	第二回国民議会選挙。第一次フン・セン首班連立政権。
1999年	上院新設(二院制へ移行)。ASEAN加盟。
2003年	第三回国民議会選挙。
2004年	第二次フン・セン首班連立政権発足。 シハヌーク国王引退、シハモニ新国王即位。WTO加盟。ASEM参加決定。
2006年	上院議員選挙
2008年	第四回国民議会選挙。第三次フン・セン首班連立政権発足。
2012年	第二回上院選挙。ASEAN議長国。(二回目)
2013年	第五回国民議会選挙。フン・セン首相首班政権発足。
2018/2/1	第三回上院選挙。
2018/7/1	第六回国民議会選挙。フン・セン首相首班政権発足。

政治

政体	立憲君主制	①
元首	ノロドム・シハモニ国王(2004年10月即位)	①
議会	二院制 上院(全62議席、任期6年、サイ・チュム議長(人民党副党首)) 国民議会(下院)(全125議席、任期5年、ヘン・サムリン議長(人民党名誉党首))	①
政府	首相:フン・セン(人民党党首)	①

地方自治制度



経済																							
主要産業	農業(GDPの25.0%)、工業(GDPの32.7%)、サービス業(GDPの42.3%) (2017年、ADB資料)	①																					
実質経済成長率(%)	<p>経済成長率</p> <table border="1"> <tr><th>年</th><td>2016</td><td>2017</td><td>2018</td><td>2019</td><td>2020</td><td>2021</td><td>2022</td></tr> <tr><th>成長率(%)</th><td>6.9</td><td>7.0</td><td>7.5</td><td>7.1</td><td>-3.1</td><td>1.9</td><td>5.0</td></tr> </table>	年	2016	2017	2018	2019	2020	2021	2022	成長率(%)	6.9	7.0	7.5	7.1	-3.1	1.9	5.0	⑦					
年	2016	2017	2018	2019	2020	2021	2022																
成長率(%)	6.9	7.0	7.5	7.1	-3.1	1.9	5.0																
物価上昇率(%)	<p>物価上昇率</p> <table border="1"> <tr><th>年</th><td>2016</td><td>2017</td><td>2018</td><td>2019</td><td>2020</td><td>2021</td><td>2022</td></tr> <tr><th>物価上昇率(%)</th><td>3.0</td><td>2.9</td><td>2.4</td><td>2.0</td><td>2.9</td><td>2.5</td><td>5.3</td></tr> </table>	年	2016	2017	2018	2019	2020	2021	2022	物価上昇率(%)	3.0	2.9	2.4	2.0	2.9	2.5	5.3	⑦					
年	2016	2017	2018	2019	2020	2021	2022																
物価上昇率(%)	3.0	2.9	2.4	2.0	2.9	2.5	5.3																
名目GDP (一人当たり) (USD)	<p>名目GDP (一人当たり)</p> <table border="1"> <tr><th>年</th><td>2016</td><td>2017</td><td>2018</td><td>2019</td><td>2020</td><td>2021</td><td>2022</td></tr> <tr><th>名目GDP (一人当たり) (USD)</th><td>1,320</td><td>1,450</td><td>1,590</td><td>1,740</td><td>1,610</td><td>1,650</td><td>1,680</td></tr> </table>	年	2016	2017	2018	2019	2020	2021	2022	名目GDP (一人当たり) (USD)	1,320	1,450	1,590	1,740	1,610	1,650	1,680	⑦					
年	2016	2017	2018	2019	2020	2021	2022																
名目GDP (一人当たり) (USD)	1,320	1,450	1,590	1,740	1,610	1,650	1,680																
失業率(%)	<p>失業率</p> <table border="1"> <tr><th>年</th><td>2016</td><td>2017</td><td>2018</td><td>2019</td><td>2020</td><td>2021</td><td>2022</td></tr> <tr><th>失業率(%)</th><td>0.72</td><td>0.14</td><td>0.14</td><td>0.14</td><td>0.33</td><td>0.3</td><td>0.4</td></tr> </table>	年	2016	2017	2018	2019	2020	2021	2022	失業率(%)	0.72	0.14	0.14	0.14	0.33	0.3	0.4	⑧					
年	2016	2017	2018	2019	2020	2021	2022																
失業率(%)	0.72	0.14	0.14	0.14	0.33	0.3	0.4																
総貿易額 (100万USD)	<p>総貿易額</p> <table border="1"> <tr><th>年</th><td>2016年</td><td>2017年</td><td>2018年</td><td>2019年</td><td>2020年</td><td>2021年</td></tr> <tr><th>輸出額</th><td>10,100</td><td>11,313</td><td>12,739</td><td>14,866</td><td>17,767</td><td>18,369</td></tr> <tr><th>輸入額</th><td>12,900</td><td>14,801</td><td>18,131</td><td>21,058</td><td>19,833</td><td>28,888</td></tr> </table>	年	2016年	2017年	2018年	2019年	2020年	2021年	輸出額	10,100	11,313	12,739	14,866	17,767	18,369	輸入額	12,900	14,801	18,131	21,058	19,833	28,888	②
年	2016年	2017年	2018年	2019年	2020年	2021年																	
輸出額	10,100	11,313	12,739	14,866	17,767	18,369																	
輸入額	12,900	14,801	18,131	21,058	19,833	28,888																	
貿易品目	<p>(1)輸出 縫製品(ニット)(30.1%)、縫製品(非ニット)(11.4%)、革製品・かばん(8.2%) など</p> <p>(2)輸入 宝石・貴金属(20.9%)、ニット繊維(10.3%)、鉱物性燃料(8.4%)など</p> <p>※日本貿易振興機構(ジェトロ)「世界貿易投資動向シリーズ・カンボジア」(2022年版)より</p>	②																					
主要貿易相手国	<p>(1)輸出 米国(38.8%)、ベトナム(10.3%)、中国(7.8%)、日本(5.7%)、カナダ(4.9%)</p> <p>(2)輸入 中国(33.7%)、シンガポール(17.8%)、タイ(12.1%)、ベトナム(11%)、台湾(3.4%)</p> <p>※日本貿易振興機構(ジェトロ)「世界貿易投資動向シリーズ・カンボジア」(2022年版)より</p>	②																					

2.日本とのかかわり		出典																								
大使館	プノンペン	③																								
大使	植野 篤志(2023年1月～)	③																								
進出企業数	249社(2023年7月末時点)	②																								
日本企業の投資件数と投資額	投資件数 141件 投資額 28億4,630万ドル(2010～2022年)	②																								
在留邦人数	3,363人(出所:外務省「海外在留邦人数調査統計(令和4年版)」)	①																								
在日カンボジア人数	19,604人(2022年12月現在)	⑨																								
観光																										
訪日旅行者数(万人)	-																									
旅行形態	-																									
貿易																										
日本との貿易 (通関ベース) (100万USD)	<table border="1"> <caption>日本との貿易 (通関ベース)</caption> <thead> <tr> <th>年</th> <th>日本の輸出 (100万USD)</th> <th>日本の輸入 (100万USD)</th> </tr> </thead> <tbody> <tr><td>2016</td><td>307</td><td>1,208</td></tr> <tr><td>2017</td><td>358</td><td>1,263</td></tr> <tr><td>2018</td><td>421</td><td>1,606</td></tr> <tr><td>2019</td><td>562</td><td>1,731</td></tr> <tr><td>2020</td><td>486</td><td>1,621</td></tr> <tr><td>2021</td><td>580</td><td>1,753</td></tr> <tr><td>2022</td><td>515</td><td>1,942</td></tr> </tbody> </table>	年	日本の輸出 (100万USD)	日本の輸入 (100万USD)	2016	307	1,208	2017	358	1,263	2018	421	1,606	2019	562	1,731	2020	486	1,621	2021	580	1,753	2022	515	1,942	②
年	日本の輸出 (100万USD)	日本の輸入 (100万USD)																								
2016	307	1,208																								
2017	358	1,263																								
2018	421	1,606																								
2019	562	1,731																								
2020	486	1,621																								
2021	580	1,753																								
2022	515	1,942																								
日本の主要輸出入品目	<p>(1)カンボジアへの輸出 車両および車両部品(19.7%)、機械(18.2%)、特殊品(10.9%)、肉類(10.4%)、電気機械および部品(9.9%)</p> <p>(2)カンボジアからの輸入 衣類・同付属品(ニット類)(31.2%)、衣類・同付属品(布帛類)(31.2%)、履物(12.0%)、革製品(8.5%)、電気機器(8.0%)</p>	②																								

3.自治体の活動		出典
自治体交流		
姉妹自治体	2010年 愛知県幸田町 シェムリアップ 2016年 福岡県北九州市 プノンペン(インフラ整備や都市環境の改善に協力するとともにビジネス交流も進める)	
トップセールス等実績 (渡航通知ベース)	2016年度 石川県小松市(シェムリアップ州との協定) 2017年度 実績なし 2018年度 実績なし 2019年度 愛媛県(バタンバン州政府との協定締結) 宮城県(王立プノンペン大学学長表敬訪問) 長崎県大村市(JICAプノンペン事務所訪問) 2020年度 実績なし 2021年度 実績なし 2022年度 愛媛県(バタンバン州政府に農機寄贈等)	
JET参加者の数 (2023年7月現在)	-	
JETAA支部	-	
クエア関連事業	2006年、2007年 クエア専門家派遣事業 -窯業技術高度化支援- 栃木県窯業技術支援センターからコンボン・チュナン州へ専門家を派遣	

4.その他渡航情報		出典																																													
入出国	入国にあたっては各種ビザが必要。	③																																													
旅券の残存期間	出国時6ヶ月以上	③																																													
日本との時差	-2時間																																														
祝日(2022年)	<table border="0"> <tr><td>1月1日</td><td>日曜</td><td>新年</td></tr> <tr><td>1月7日</td><td>土曜</td><td>虐殺政権からの解放の日</td></tr> <tr><td>3月8日</td><td>水曜</td><td>国際女性の日</td></tr> <tr><td>4月14～16日</td><td>金曜～日曜</td><td>クメール正月</td></tr> <tr><td>5月1日</td><td>月曜</td><td>メーデー</td></tr> <tr><td>5月4日</td><td>木曜</td><td>仏誕節</td></tr> <tr><td>5月8日</td><td>月曜</td><td>王室始耕祭</td></tr> <tr><td>5月14日</td><td>日曜</td><td>シハモニ国王誕生日</td></tr> <tr><td>6月18日</td><td>日曜</td><td>モニク前王妃誕生日</td></tr> <tr><td>9月24日</td><td>日曜</td><td>憲法記念日</td></tr> <tr><td>10月13～15日</td><td>金曜～日曜</td><td>孟蘭盆</td></tr> <tr><td>10月15日</td><td>日曜</td><td>ノロドムシハヌーク前国王記念日(命日)</td></tr> <tr><td>10月29日</td><td>日曜</td><td>シハモニ国王即位記念日</td></tr> <tr><td>11月9日</td><td>木曜</td><td>独立記念日</td></tr> <tr><td>11月26～28日</td><td>日曜～火曜</td><td>水祭り</td></tr> </table>	1月1日	日曜	新年	1月7日	土曜	虐殺政権からの解放の日	3月8日	水曜	国際女性の日	4月14～16日	金曜～日曜	クメール正月	5月1日	月曜	メーデー	5月4日	木曜	仏誕節	5月8日	月曜	王室始耕祭	5月14日	日曜	シハモニ国王誕生日	6月18日	日曜	モニク前王妃誕生日	9月24日	日曜	憲法記念日	10月13～15日	金曜～日曜	孟蘭盆	10月15日	日曜	ノロドムシハヌーク前国王記念日(命日)	10月29日	日曜	シハモニ国王即位記念日	11月9日	木曜	独立記念日	11月26～28日	日曜～火曜	水祭り	②
1月1日	日曜	新年																																													
1月7日	土曜	虐殺政権からの解放の日																																													
3月8日	水曜	国際女性の日																																													
4月14～16日	金曜～日曜	クメール正月																																													
5月1日	月曜	メーデー																																													
5月4日	木曜	仏誕節																																													
5月8日	月曜	王室始耕祭																																													
5月14日	日曜	シハモニ国王誕生日																																													
6月18日	日曜	モニク前王妃誕生日																																													
9月24日	日曜	憲法記念日																																													
10月13～15日	金曜～日曜	孟蘭盆																																													
10月15日	日曜	ノロドムシハヌーク前国王記念日(命日)																																													
10月29日	日曜	シハモニ国王即位記念日																																													
11月9日	木曜	独立記念日																																													
11月26～28日	日曜～火曜	水祭り																																													
予防接種の必要性	A型肝炎、B型肝炎、破傷風、(狂犬病*1)、(日本脳炎*2) *1: 犬や野生動物との接触が予想される場合は推奨 *2: 農村部に長期滞在する場合は推奨	④																																													
気候	熱帯モンスーン気候																																														
電話の掛け方	国際電話会社の番号+855(国番号)+最初の0を取った電話番号																																														
電力	220V、50Hz 日本の100V用電気製品を使用するには変圧器が必要																																														
水道水	水道水は避ける。ミネラルウォーターを飲用した方がよい。	④																																													
日本からのフライト時間	直行便で約6時間30分																																														

【出典】

- ①外務省HP <https://www.mofa.go.jp/mofaj/area/cambodia/index.html>
- ②JETRO HP https://www.ietro.go.jp/world/asia/kh/basic_01.html
- ③ 在日本カンボジア王国大使館 https://www.kh.emb-japan.go.jp/itprtop_ia/index.html
- ④ 厚生労働省検疫所HP http://www.forth.go.jp/destinations/country/vietnam_cambodia.html
- ⑤ CIA HP <https://www.cia.gov/the-world-factbook/countries/cambodia>
- ⑥ 日本銀行HP https://www.boj.or.jp/about/services/tame/tame_rate/syorei/hou2309.htm
- ⑦ IMF HP <https://www.imf.org/en/Countries/KHM#countrydata>
- ⑧ 世界銀行 HP <https://data.worldbank.org/country/cambodia>
- ⑨ 法務省HP http://www.moj.go.jp/housei/toukei/toukei_ichiran_touroku.html