
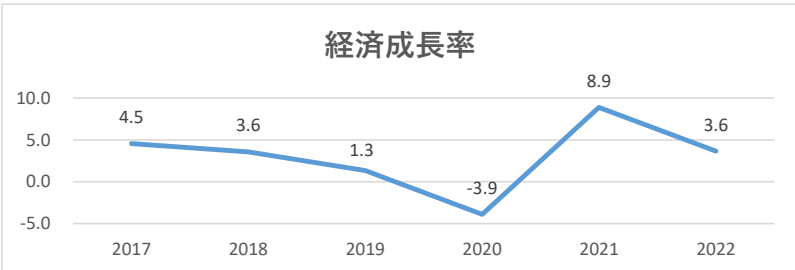
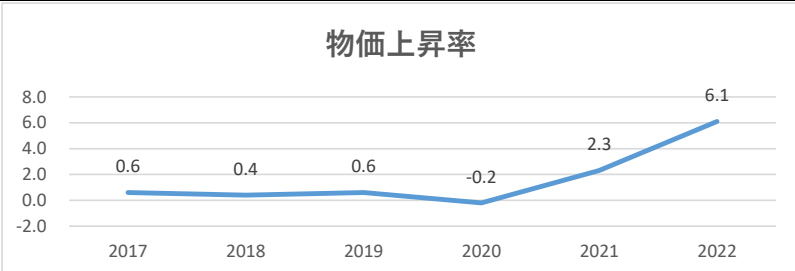
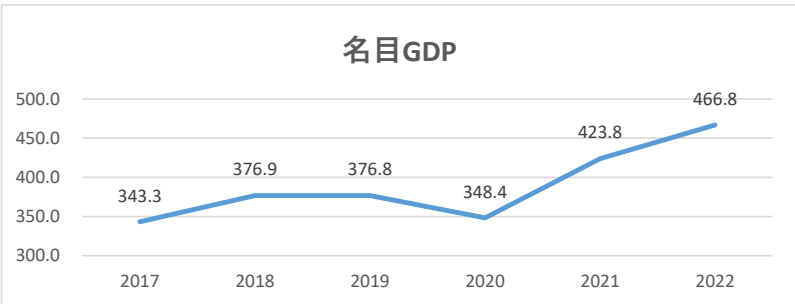
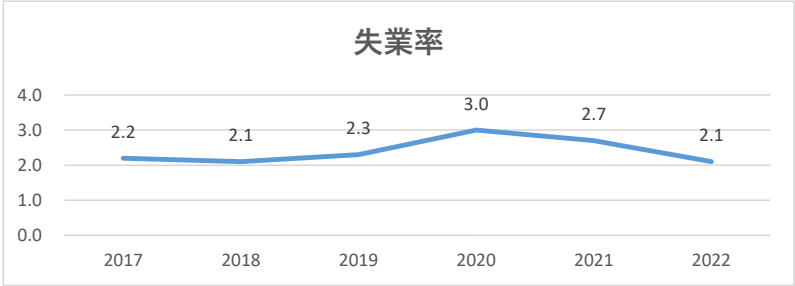
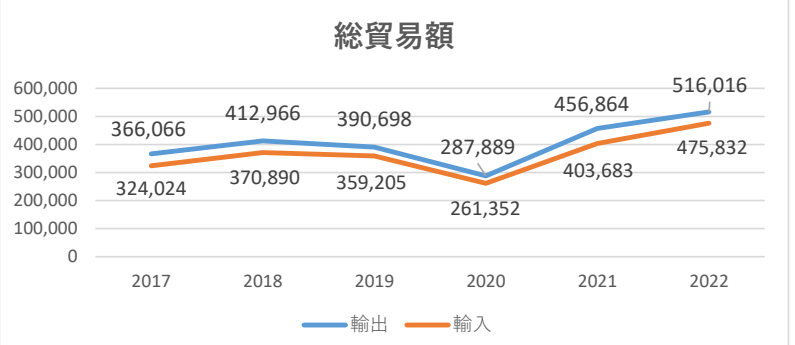
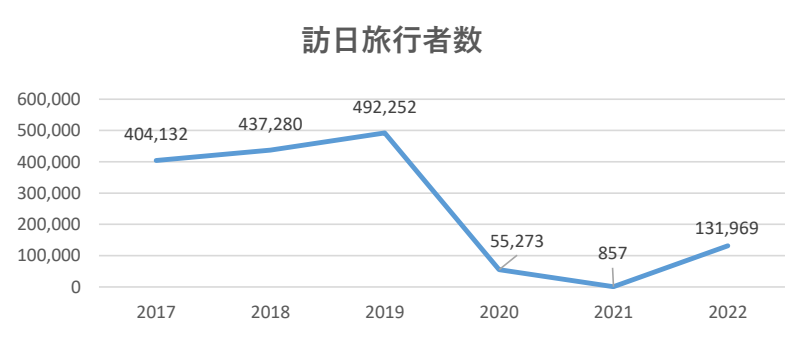


1. 国概要		出典	
正式名	シンガポール共和国	①	
国旗	位置図		
			
面積	約734.3平方キロメートル（2022年12月末現在）	②	
首都	-	①	
人口	約564万人（うちシンガポール人・永住者は407万人）（2022年6月） 	②	
民族	中華系74.1%，マレー系13.6%，インド系9.0%，（2022年）	②	
公用語	国語はマレー語、公用語として英語、中国語、マレー語、タミール語	①	
宗教	仏教、イスラム教、キリスト教、道教、ヒンズー教	①	
通貨（為替レート）	1シンガポール・ドル＝約105.75円（2023年9月）	③	
略史	1400年頃	現在のシンガポール領域にマラッカ王国建国。	①
	1511年	マラッカがポルトガルに占領され、マラッカ王国が滅亡。マラッカ王国の王はマレー半島のジョホールに移り、ジョホール王国を建国。それに伴い、ジョホール王国によって現在のシンガポール領域が支配される。	
	1819年	英国人トーマス・ラッフルズが上陸。ジョホール王国より許可を受け商館建設。	
	1824年	正式に英国の植民地となる。	
	1832年	英国の海峡植民地の首都に定められる。	
	(1942年～1945年)	(日本軍による占領)	
	1959年	英国より自治権を獲得、シンガポール自治州となる。	
	1963年	マレーシア成立に伴い、その一州として参加。	
	1965年	マレーシアより分離、シンガポール共和国として建国。	
	1966年	日本との国交を樹立	

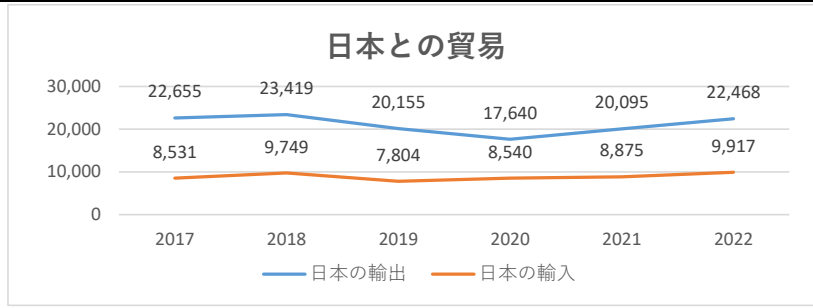
政治																
政体	立憲共和制(1965年8月9日成立)(英連邦加盟)	①														
元首	シャンムガラトナム大統領(任期6年、9代目)(2023年9月14日～)	①														
議会	一院制議会(与党:PAP(人民行動党)) 99名(選挙区選出議員88、非選挙区選出議員2、指名議員9)(2023年7月24日現在)	④														
政府	首相名:リー・シェンロン(人民行動党[PAP]) 外相名:ビビアン・バラクリシュナン(人民行動党[PAP]) 内閣(1府15省) <div style="text-align: center;">  <p>歴代首相</p> <p>初代(1965-90) リー・クワンユー 第2代(1990-2004) ゴー・チョクトン 第3代(2004-現在) リー・シェンロン</p> </div>	① ⑤														
経済																
主要産業	製造業(エレクトロニクス、化学関連、バイオメディカル、輸送機械、精密器械)、ビジネスサービス、運輸・通信業、金融サービス業	①														
実質経済成長率(%)	 <p>経済成長率</p> <table border="1"> <tr><th>年</th><td>2017</td><td>2018</td><td>2019</td><td>2020</td><td>2021</td><td>2022</td></tr> <tr><th>成長率(%)</th><td>4.5</td><td>3.6</td><td>1.3</td><td>-3.9</td><td>8.9</td><td>3.6</td></tr> </table>	年	2017	2018	2019	2020	2021	2022	成長率(%)	4.5	3.6	1.3	-3.9	8.9	3.6	⑥
年	2017	2018	2019	2020	2021	2022										
成長率(%)	4.5	3.6	1.3	-3.9	8.9	3.6										
物価上昇率(%)	 <p>物価上昇率</p> <table border="1"> <tr><th>年</th><td>2017</td><td>2018</td><td>2019</td><td>2020</td><td>2021</td><td>2022</td></tr> <tr><th>物価上昇率(%)</th><td>0.6</td><td>0.4</td><td>0.6</td><td>-0.2</td><td>2.3</td><td>6.1</td></tr> </table>	年	2017	2018	2019	2020	2021	2022	物価上昇率(%)	0.6	0.4	0.6	-0.2	2.3	6.1	⑦
年	2017	2018	2019	2020	2021	2022										
物価上昇率(%)	0.6	0.4	0.6	-0.2	2.3	6.1										
名目GDP (10億USD)	 <p>名目GDP</p> <table border="1"> <tr><th>年</th><td>2017</td><td>2018</td><td>2019</td><td>2020</td><td>2021</td><td>2022</td></tr> <tr><th>名目GDP (10億USD)</th><td>343.3</td><td>376.9</td><td>376.8</td><td>348.4</td><td>423.8</td><td>466.8</td></tr> </table>	年	2017	2018	2019	2020	2021	2022	名目GDP (10億USD)	343.3	376.9	376.8	348.4	423.8	466.8	⑧
年	2017	2018	2019	2020	2021	2022										
名目GDP (10億USD)	343.3	376.9	376.8	348.4	423.8	466.8										

失業率(%)	 <p style="text-align: center;">失業率</p>	⑨
総貿易額 (100万USD)	 <p style="text-align: center;">総貿易額</p>	⑩ ⑪
貿易品目	(1)輸出:機械・輸送機器、化学薬品及び化学製品、 (2)輸入:機械・輸送機器、その他の工業品、化学薬品及び化学製品	⑪
主要貿易相手国や地域	(1)輸出:中国・香港・マレーシア(2022年) (2)輸入:中国・マレーシア・台湾(2022年)	⑫

2.日本とのかかわり		出典
大使館	シンガポール	⑭
大使	石川 浩司 (2022年10月～)	⑭
進出企業数	1,084社 (2022年10月現在)	⑳
日本企業の投資件数と投資額	58億ドル(2022年)	⑯
在留邦人数	32,743名(2022年10月現在)	㉑
在日シンガポール人数	3,306名(2022年12月現在)	㉒
観光		
訪日旅行者数(人)	 <p style="text-align: center;">訪日旅行者数</p>	⑬
旅行形態	団体(5.9%) 個人(94.1%) (2022年)	㉓

貿易

日本との貿易
(通関ベース)
(100万USD)



⑮

日本の主要輸出入品目

- (1) 輸出 (2022年)
 電気機器 (15.7%)
 一般機械 (14.5%)
 貴石、貴金属類 (12.5%)
- (2) 輸入 (2022年)
 一般機械 (19.9%)
 電気機器 (16.6%)
 精密機器 (10.2%)

⑯

3.自治体の活動		出典
自治体交流		
姉妹自治体	鹿児島県は、昭和57年(1982年)以降定期的に開催している鹿児島・シンガポール交流会議を核としながら観光・文化・青少年など幅広い分野における交流を展開。	
トップセールス実績 (渡航通知ベース)	<p>(2023年度)</p> <ul style="list-style-type: none"> ・7月 岐阜県知事:観光・食・地場産品のPR、県産品の市場開拓・販路拡大 ・8月 神戸市長:神戸の観光プロモーション、神戸空港の利用促進に向けた意見交換 <p>(2022年度)</p> <ul style="list-style-type: none"> ・1月 兵庫県知事:ポストコロナに向けた県PR ・1月 新潟県知事:関係機関視察等 ・12月 茨城県知事:県産品の販路開拓・拡大、インバウンド誘客の促進、関係強化 ・11月 白河市長:観光PR ・11月 山口県知事:交流活動の活発化 ・9月 むつ市長:観光PR ・8月 愛知県知事:在シンガポール大使館、政府機関訪問 ・7月 福岡市長:シンガポール企業庁等訪問 ・7月 陸前高田市長:在シンガポール大使館等訪問、意見交換 ・7月 神奈川県知事:在シンガポール大使館、シンガポール国立大学等訪問、意見交換 <p>(2021年度)</p> <p>実績なし</p> <p>(2020年度)</p> <p>実績なし</p> <p>(2019年度)</p> <ul style="list-style-type: none"> ・1月 鹿児島県知事:鹿児島・シンガポール交流会議 ・12月 宮崎市長:宮崎フェアのメディアレセプション出席 ・11月 東根市長:プロモーション試食会 ・11月 青森県7市町長:Umai!! Aomori Food Fair 2019 ・11月 函館市長:観光客誘客の促進 ・11月 三条市長:物産トップセールス ・11月 山口県知事:山口県の観光と食のPR ・11月 下関市長:食材輸出商談 ・11月 苫小牧市長:苫小牧港のポートセールス ・9月 愛知県知事:シンガポールとの友好交流 ・8月 美浜町長:オリパラ美浜町ホストタウン交流事業 ・8月 笛吹市長:販路拡大 ・8月 鳥取県知事:観光PR ・7月 北海道知事:シンガポールとの交流拡大 ・7月 島田市長:「シンガポールマラソン」と姉妹レース協定 ・6月 岩手県7町長:観光PR、販路拡大 ・5月 和歌山県知事:観光PR、販路拡大 <p>(2018年度)</p> <ul style="list-style-type: none"> ・2月 武雄市長:インバウンド促進 ・1月 三条市長:市場調査 ・11月 四日市市長:航路拡充 ・11月 千葉県知事:観光PR、販路拡大 ・11月 新潟県知事:新潟県の魅力PRイベントinシンガポール ・10月 宮古島市長:クルーズ船受け入れ体制等視察 ・10月 高崎市長:ITAP2018出展、視察 ・8月 美浜町長:連携強化 ・8月 愛知県知事:シンガポール国立大学との連携協力、イベント出席等 ・7月 陸前高田市長、広島市長、福岡市長:World Cities Summit 2018 ・4月 島原市長:Food and Hotel Asia 2018 <p>(2017年度)</p> <ul style="list-style-type: none"> ・3月 広島県知事:インバウンド観光トップセールス ・2月 加賀市長:チンゲイパレード参加 ・2月 福岡県知事:物産・観光トップセールス ・1月 富山県西部6市長:観光プロモーション ・11月 東京都知事:アジア・パシフィックサミット出席等 ・10月 松江市市長:観光トップセールス ・10月 函館市長:観光PR ・9月 福岡市長:スタートアップ支援施策等のPR ・8月 愛知県知事:シンガポール国立大学との会談 ・8月 北海道知事:物産・観光PR ・7月 石川県知事:販路開拓・観光誘客の実施 ・7月 鹿児島市長:関係機関との意見交換 	

JET参加者の数(2023年7月1日現在)	66名	ALT 54名	累計 460人(2023年7月現在の参加者を含む)	⑰
		CIR 12名	累計 74人(2023年7月現在の参加者を含む)	
		SEA 0名	累計 0人 ※計 534人	
JETAA支部	シンガポール支部			
クレア関連事業	<ul style="list-style-type: none"> ●地域間交流促進プログラム 2016年 シンガポール・マレーシア(クアラルンプール) 2019年 シンガポール・マレーシア(プタリンジャヤ) 2022年 シンガポール 2023年 シンガポール・インドネシア(ジャカルタ) ●食を通じた地域のプロモーション・交流事業 2018年 シンガポール、香川県三豊市 2022年 シンガポール、滋賀県大津市 2022年、シンガポール、山形県山形市、中山町 2022年、シンガポール、富山県魚津市、黒部市、入善町、朝日町 ●料理体験を通じた日本の地方の魅力発信事業 2018年 シンガポール、新潟県・兵庫県・京都府・群馬県・栃木県・高知県 2019年 シンガポール、群馬県・兵庫県 2020年 シンガポール、島根県・三重県・佐賀県嬉野市・(一社)秋田犬ツーリズム 2021年 シンガポール、栃木県小山市・鳥取県・香川県 2022年 シンガポール、静岡県・福井県・大阪府 			⑱

4.その他渡航情報		出典
入出国	ビザ不要(観光・商用目的、かつ、滞在期間が3か月以内の場合) (注) 最新の状況は大使館HP等で確認してください。	⑲
旅券の残存期間	6か月	⑲
日本との時差	-1時間	
国民の休日(2023年)	1月1日(日) 新年 1月2日(月) 新年の振替休日 1月22日(日)~23日(月) 中国旧正月 1月24日(火) 中国旧正月の振替休日 4月7日(金) グッドフライデー 4月22日(土) ハリ・ラヤ・プアサ 5月1日(月) レイバーデー 6月2日(金) ベサック・デー 6月29日(木) ハリ・ラヤ・ハジ 8月9日(水) 独立記念日 9月1日(金) 大統領選挙投票日 11月12日(日) ディーパバリ 11月13日(月) ディーパバリの振替休日 12月25日(月) クリスマス	⑲
予防接種の必要性	A型肝炎、B型肝炎、破傷風、(日本脳炎)	⑳
気候	熱帯モンスーン気候	
電話の掛け方	国際電話会社の番号+65(国番号)+電話番号	
電力	電圧は230V、周波数は50ヘルツ、コンセントは三つ穴のBFタイプが多く、日本の電化製品を使用する際は変圧器と変換プラグが必要	㉓
水道水	水道水も飲用可能。	
日本からのフライト時間	直行便で約7時間	

【出典】

- ①外務省HP (シンガポール) <http://www.mofa.go.jp/mofaj/area/singapore/>
- ②シンガポール政府統計HP
 - 人口 <https://www.singstat.gov.sg/modules/infographics/population>
 - 人口ピラミッド <https://www.singstat.gov.sg/find-data/search-by-theme/population/population-and-population-structure/visualising-data/population-dashboard>
 - 民族構成 同上
- ③日本銀行HP 報告省令レート https://www.boj.or.jp/about/services/tame/tame_rate/syorei/hou2205.htm/
- ④シンガポール議会HP <https://www.parliament.gov.sg/about-us/structure/members-of-parliament>
- ⑤シンガポール政府HP <https://www.sgdi.gov.sg/ministries>
- ⑥シンガポール政府統計HP
 - GDP Dashboard <https://www.singstat.gov.sg/find-data/search-by-theme/economy/national-accounts/visualising-data/gross-domestic-product-dashboard>
- ⑦シンガポール政府統計HP
 - Singapore CPI <https://www.singstat.gov.sg/modules/infographics/consumer-price-index>
<https://tablebuilder.singstat.gov.sg/table/TS/M212941>
- ⑧IMF HP <https://www.imf.org/en/Publications/SPROLLS/world-economic-outlook-databases#sort=%40imfdate%20descending>
最新のデータベースから該当の国や項目を選択すると、そのデータをダウンロードすることができる。
Singapore>Gross domestic product per capita, current prices (US\$)を選択した。
- ⑨シンガポール政府統計HP <https://stats.mom.gov.sg/Pages/Unemployment-Summary-Table.aspx>
Summary Table: Unemployment
- ⑩IMF HP <https://data.imf.org/regular.aspx?key=61013712>
- ⑪シンガポール政府統計HP
 - international trade <https://www.singstat.gov.sg/modules/infographics/singapore-international-trade>
- ⑫JETRO <https://www.ietro.go.jp/world/asia/sg/gtir.html>
- ⑬JNTO https://www.into.go.jp/jpn/statistics/visitor_trends/index.html
- ⑭在シンガポール日本国大使館 https://www.sg.emb-japan.go.jp/itprtop_ja/index.html

- ⑮JETRO貿易概況 <https://www.ietro.go.jp/world/japan/stats/trade/>
※2021年（年次、確定値）を使用
- ⑯JETROシンガポール基礎データ https://www.ietro.go.jp/world/asia/sg/basic_01.html
- ⑰JET HP <http://jetprogramme.org/ja/countries/>
- ⑱シンガポール事務所HP <http://www.clair.org.sg/i/businesssupport/business-1-3/>
- ⑲MOM HP <https://www.mom.gov.sg/employment-practices/public-holidays>
- ⑳厚生労働省検疫所 https://www.forth.go.jp/destinations/country/malaysia_singapore.html
- ㉑外務省海外安全ページ https://www.anzen.mofa.go.jp/info/pcsafetymeasure_005.html
- ㉒外務省調査統計
海外在留邦人数 <https://www.mofa.go.jp/mofai/toko/tokei/hojin/index.html>
令和4年（2022）版（令和4年10月1日現在）（Excel）
海外進出日系企業拠点数 https://www.mofa.go.jp/mofai/ecm/ec/page22_003410.html
2022年調査結果（令和4年10月1日現在）（Excel）
- ㉓電圧とプラグ（ANA） <https://www.jal.co.jp/tabi/info/toshi/asi/sg/>
（JAL） <https://www.ana.co.jp/ja/jp/guide/plan/int-info/area-basic-info/sin.html>
- ㉔JNTO https://www.into.go.jp/jpn/inbound_market/market_basic_singapore.pdf
- ㉕出入国在留管理庁 https://www.moj.go.jp/isa/policies/statistics/toukei_ichiran_touroku.html