
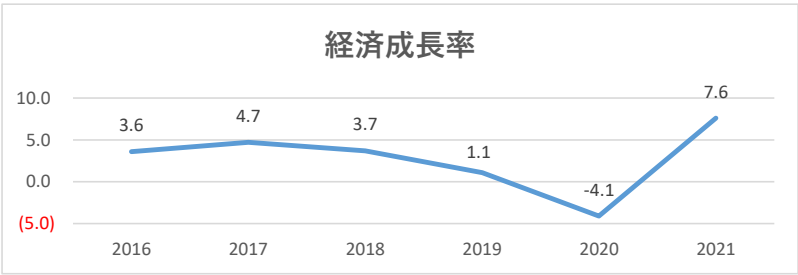
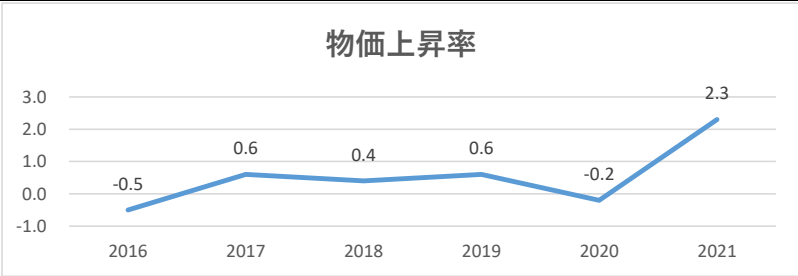
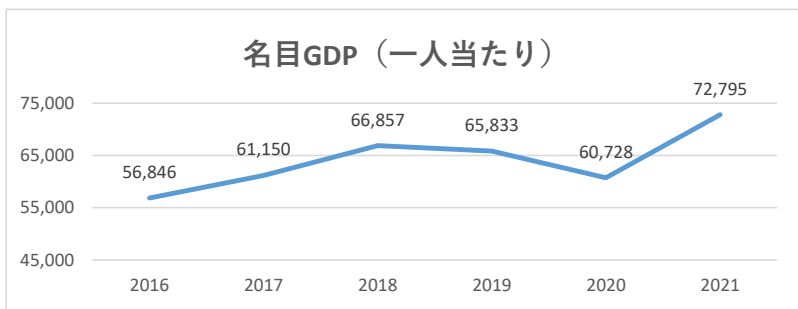


1. 国概要		出典	
正式名	シンガポール共和国	①	
国旗	位置図		
			
面積	約720平方キロメートル	①	
首都	-	①	
人口	約545万人(うちシンガポール人・永住者は399万人)(2021年6月) 	②	
民族	中華系74.2%, マレー系13.7%, インド系8.9%, (2021年)	②	
公用語	国語はマレー語、公用語として英語、中国語、マレー語、タミール語	①	
宗教	仏教、イスラム教、キリスト教、道教、ヒンズー教	①	
通貨(為替レート)	1シンガポール・ドル=約88円(2022年5月)	③	
略史	1400年頃	現在のシンガポール領域にマラッカ王国建国。	①
	1511年	マラッカがポルトガルに占領され、マラッカ王国が滅亡。マラッカ王国の王はマレー半島のジョホールに移り、ジョホール王国を建国。それに伴い、ジョホール王国によって現在のシンガポール領域が支配される。	
	1819年	英国人トーマス・ラッフルズが上陸。ジョホール王国より許可を受け商館建設。	
	1824年	正式に英国の植民地となる。	
	1832年	英国の海峡植民地の首都に定められる。	
	(1942年~1945年)	(日本軍による占領)	
	1959年	英国より自治権を獲得、シンガポール自治州となる。	
	1963年	マレーシア成立に伴い、その一州として参加。	
	1965年	マレーシアより分離、シンガポール共和国として建国。	
1966年	日本との国交を樹立		

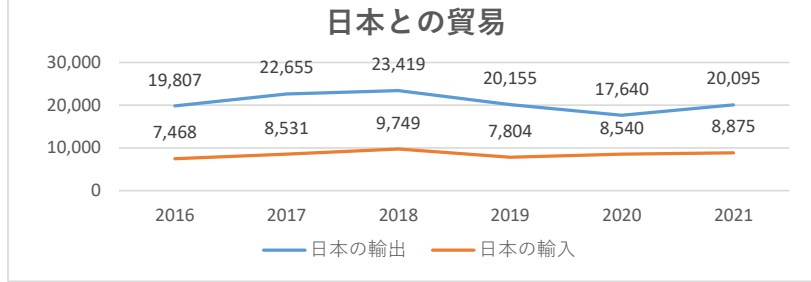
政治																
政体	立憲共和制(1965年8月9日成立)(英連邦加盟)	①														
元首	ハリマ・ヤコブ大統領(任期6年、8代目)	①														
議会	一院制議会(与党:PAP(人民行動党)) 103名(選挙区選出議員92、非選挙区選出議員2、指名議員9)	④														
政府	首相名:リー・シェンロン(人民行動党[PAP]) 外相名:ピビアン・バラクリシュナン(人民行動党[PAP]) 内閣(1府15省) <div style="text-align: center; margin-top: 10px;">  <p>歴代首相</p> <p>初代(1965-90) リー・クワンユー    第2代(1990-2004) ゴ・チョクトン    第3代(2004-現在) リー・シェンロン</p> </div>	⑤														
経済																
主要産業	製造業(エレクトロニクス、化学関連、バイオメディカル、輸送機械、精密器械)、商業、ビジネスサービス、運輸・通信業、金融サービス業	①														
実質経済成長率(%)	 <table border="1"> <caption>経済成長率 (%)</caption> <thead> <tr> <th>年</th> <th>成長率 (%)</th> </tr> </thead> <tbody> <tr><td>2016</td><td>3.6</td></tr> <tr><td>2017</td><td>4.7</td></tr> <tr><td>2018</td><td>3.7</td></tr> <tr><td>2019</td><td>1.1</td></tr> <tr><td>2020</td><td>-4.1</td></tr> <tr><td>2021</td><td>7.6</td></tr> </tbody> </table>	年	成長率 (%)	2016	3.6	2017	4.7	2018	3.7	2019	1.1	2020	-4.1	2021	7.6	⑥
年	成長率 (%)															
2016	3.6															
2017	4.7															
2018	3.7															
2019	1.1															
2020	-4.1															
2021	7.6															
物価上昇率(%)	 <table border="1"> <caption>物価上昇率 (%)</caption> <thead> <tr> <th>年</th> <th>上昇率 (%)</th> </tr> </thead> <tbody> <tr><td>2016</td><td>-0.5</td></tr> <tr><td>2017</td><td>0.6</td></tr> <tr><td>2018</td><td>0.4</td></tr> <tr><td>2019</td><td>0.6</td></tr> <tr><td>2020</td><td>-0.2</td></tr> <tr><td>2021</td><td>2.3</td></tr> </tbody> </table>	年	上昇率 (%)	2016	-0.5	2017	0.6	2018	0.4	2019	0.6	2020	-0.2	2021	2.3	⑦
年	上昇率 (%)															
2016	-0.5															
2017	0.6															
2018	0.4															
2019	0.6															
2020	-0.2															
2021	2.3															
名目GDP (一人当たり) (USD)	 <table border="1"> <caption>名目GDP (一人当たり) (USD)</caption> <thead> <tr> <th>年</th> <th>GDP (USD)</th> </tr> </thead> <tbody> <tr><td>2016</td><td>56,846</td></tr> <tr><td>2017</td><td>61,150</td></tr> <tr><td>2018</td><td>66,857</td></tr> <tr><td>2019</td><td>65,833</td></tr> <tr><td>2020</td><td>60,728</td></tr> <tr><td>2021</td><td>72,795</td></tr> </tbody> </table>	年	GDP (USD)	2016	56,846	2017	61,150	2018	66,857	2019	65,833	2020	60,728	2021	72,795	⑧
年	GDP (USD)															
2016	56,846															
2017	61,150															
2018	66,857															
2019	65,833															
2020	60,728															
2021	72,795															

失業率(%)	<p style="text-align: center;"><b>失業率</b></p> <table border="1"> <thead> <tr> <th>年</th> <th>失業率(%)</th> </tr> </thead> <tbody> <tr><td>2016</td><td>2.1</td></tr> <tr><td>2017</td><td>2.2</td></tr> <tr><td>2018</td><td>2.1</td></tr> <tr><td>2019</td><td>2.3</td></tr> <tr><td>2020</td><td>3.0</td></tr> <tr><td>2021</td><td>2.7</td></tr> </tbody> </table>	年	失業率(%)	2016	2.1	2017	2.2	2018	2.1	2019	2.3	2020	3.0	2021	2.7	⑨							
年	失業率(%)																						
2016	2.1																						
2017	2.2																						
2018	2.1																						
2019	2.3																						
2020	3.0																						
2021	2.7																						
総貿易額 (100万USD)	<p style="text-align: center;"><b>総貿易額</b></p> <table border="1"> <thead> <tr> <th>年</th> <th>輸出(100万USD)</th> <th>輸入(100万USD)</th> </tr> </thead> <tbody> <tr><td>2016</td><td>330,806</td><td>282,203</td></tr> <tr><td>2017</td><td>366,066</td><td>324,024</td></tr> <tr><td>2018</td><td>412,966</td><td>370,890</td></tr> <tr><td>2019</td><td>390,698</td><td>359,205</td></tr> <tr><td>2020</td><td>287,889</td><td>261,352</td></tr> <tr><td>2021</td><td>456,864</td><td>403,683</td></tr> </tbody> </table>	年	輸出(100万USD)	輸入(100万USD)	2016	330,806	282,203	2017	366,066	324,024	2018	412,966	370,890	2019	390,698	359,205	2020	287,889	261,352	2021	456,864	403,683	⑩ ⑪
年	輸出(100万USD)	輸入(100万USD)																					
2016	330,806	282,203																					
2017	366,066	324,024																					
2018	412,966	370,890																					
2019	390,698	359,205																					
2020	287,889	261,352																					
2021	456,864	403,683																					
貿易品目	(1)輸出:機械・輸送機器、化学製品、その他製造品 (2)輸入:機械・輸送機器、化学製品、その他製造品	⑪																					
主要貿易相手国や地域	(1)輸出:中国・香港・アメリカ(2020年) (2)輸入:中国・マレーシア・台湾(2020年)	⑫																					

2.日本とのかかわり		出典														
大使館	シンガポール	⑭														
大使	山崎 純 (2018年10月～)	⑭														
進出企業数	966社 (2020年10月現在)	⑳														
日本企業の投資件数と投資額	85億ドル(2020年)	⑯														
在留邦人数	36,200名(2021年10月現在)	㉑														
在日シンガポール人数	2,785名(2021年6月現在)	㉒														
<b>観光</b>																
訪日旅行者数(人)	<p style="text-align: center;"><b>訪日旅行者数</b></p> <table border="1"> <thead> <tr> <th>年</th> <th>訪日旅行者数(人)</th> </tr> </thead> <tbody> <tr><td>2016</td><td>361,804</td></tr> <tr><td>2017</td><td>404,132</td></tr> <tr><td>2018</td><td>437,280</td></tr> <tr><td>2019</td><td>492,252</td></tr> <tr><td>2020</td><td>55,273</td></tr> <tr><td>2021</td><td>857</td></tr> </tbody> </table>	年	訪日旅行者数(人)	2016	361,804	2017	404,132	2018	437,280	2019	492,252	2020	55,273	2021	857	⑬
年	訪日旅行者数(人)															
2016	361,804															
2017	404,132															
2018	437,280															
2019	492,252															
2020	55,273															
2021	857															
旅行形態	団体(6.4%) 個人(93.6%)	㉓														

貿易

日本との貿易  
(通関ベース)  
(100万USD)



⑮

日本の主要輸出入品目

- (1) 輸出  
 電気機器 (15.8%)  
 一般機械 (14.2%)  
 船舶 (11.4%)
- (2) 輸入  
 一般機械 (19.6%)  
 医療用品 (14.7%)  
 電気機器 (13.2%)

⑯

3.自治体の活動				出典
自治体交流				
姉妹自治体	鹿児島県は、昭和57年(1982年)以降定期的に開催している鹿児島・シンガポール交流会議を核としながら観光・文化・青少年など幅広い分野における交流を展開。			
トップセールス実績 (渡航通知ベース)	<p>(2021年度) 実績なし</p> <p>(2020年度) 実績なし</p> <p>(2019年度)</p> <ul style="list-style-type: none"> <li>・1月 鹿児島県知事:鹿児島・シンガポール交流会議</li> <li>・12月 宮崎市長:宮崎フェアのメディアレセプション出席</li> <li>・11月 東根市長:プロモーション試食会</li> <li>・11月 青森県7市町長:Umai!! Aomori Food Fair 2019</li> <li>・11月 函館市長:観光客誘客の促進</li> <li>・11月 三条市長:物産トップセールス</li> <li>・11月 山口県知事:山口県の観光と食のPR</li> <li>・11月 下関市長:食材輸出商談</li> <li>・11月 苫小牧市長:苫小牧港のポートセールス</li> <li>・9月 愛知県知事:シンガポールとの友好交流</li> <li>・8月 美浜町長:オリパラ美浜町ホストタウン交流事業</li> <li>・8月 笛吹市長:販路拡大</li> <li>・8月 鳥取県知事:観光PR</li> <li>・7月 北海道知事:シンガポールとの交流拡大</li> <li>・7月 島田市長:「シンガポールマラソン」と姉妹レース協定</li> <li>・6月 岩手県7町長:観光PR、販路拡大</li> <li>・5月 和歌山県知事:観光PR、販路拡大</li> </ul> <p>(2018年度)</p> <ul style="list-style-type: none"> <li>・2月 武雄市長:インバウンド促進</li> <li>・1月 三条市長:市場調査</li> <li>・11月 四日市市長:航路拡充</li> <li>・11月 千葉県知事:観光PR、販路拡大</li> <li>・11月 新潟県知事:新潟県の魅力PRイベントinシンガポール</li> <li>・10月 宮古島市長:クルーズ船受け入れ体制等視察</li> <li>・10月 高崎市長:ITAP2018出展、視察</li> <li>・8月 美浜町長:連携強化</li> <li>・8月 愛知県知事:シンガポール国立大学との連携協力、イベント出席等</li> <li>・7月 陸前高田市長、広島市長、福岡市長:World Cities Summit 2018</li> <li>・4月 島原市長:Food and Hotel Asia 2018</li> </ul> <p>(2017年度)</p> <ul style="list-style-type: none"> <li>・3月 広島県知事:インバウンド観光トップセールス</li> <li>・2月 加賀市長:チンゲイパレード参加</li> <li>・2月 福岡県知事:物産・観光トップセールス</li> <li>・1月 富山県西部6市長:観光プロモーション</li> <li>・11月 東京都知事:アジア・パシフィックサミット出席等</li> <li>・10月 松江市市長:観光トップセールス</li> <li>・10月 函館市長:観光PR</li> <li>・9月 福岡市長:スタートアップ支援施策等のPR</li> <li>・8月 愛知県知事:シンガポール国立大学との会談</li> <li>・8月 北海道知事:物産・観光PR</li> <li>・7月 石川県知事:販路開拓・観光誘客の実施</li> <li>・7月 鹿児島市長:関係機関との意見交換</li> </ul>			
JET参加者の数(2019年7月現在)	77名	ALT 63名 CIR 14名 SEA 0名	累計 369人(2019年8月現在の参加者を含む) 累計 56人(2019年8月現在の参加者を含む) 累計 0人	⑰ ※計 348人
JETAA支部	シンガポール支部			
クレア関連事業	<ul style="list-style-type: none"> <li>●地域間交流促進プログラム 2016年 シンガポール・マレーシア(クアラルンプール) 2019年 シンガポール・マレーシア(プタリンジャヤ)</li> <li>●食を通じた地域のプロモーション・交流事業 2018年 シンガポール、香川県三豊市</li> <li>●料理体験を通じた日本の地方の魅力発信事業 2018年 シンガポール、新潟県・兵庫県・京都府・群馬県・栃木県・高知県 2019年 シンガポール、群馬県・兵庫県 2020年 シンガポール、島根県・三重県・佐賀県嬉野市・(一社)秋田犬ツーリズム 2021年 シンガポール、栃木県小山市・鳥取県・香川県</li> </ul>			

4.その他渡航情報		出典
入出国	ビザ不要(観光・商用目的、かつ、滞在期間が3か月以内の場合) (注) コロナウイルスを踏まえた最新の状況は大使館HP等で確認してください。	⑳
旅券の残存期間	6か月	㉑
日本との時差	-1時間	
	1月1日(土) 新年 2月1日(火)～2日(水) 中国旧正月 4月15日(金) グッドフライデー 5月1日(土) 勤労感謝の日 5月2日(月) 勤労感謝の日の振替休日 5月3日(火) ハリ・ラヤ・プアサ 5月15日(日) ベサック・デー 5月16日(月) ベサック・デーの振替休日 7月10日(日) ハリ・ラヤ・ハジ 7月11日(月) 7月10日(日)の振替休日 8月9日(火) 独立記念日 10月24日(月) デーパバリ 12月25日(日) クリスマス 12月26日(月) クリスマスの振替休日	㉒
予防接種の必要性	A型肝炎、B型肝炎、破傷風、(日本脳炎)	㉓
気候	熱帯モンスーン気候	
電話の掛け方	国際電話会社の番号+65(国番号)+電話番号	
電力	電圧は230V、周波数は50ヘルツ、コンセントは三つ穴のBFタイプが多く、日本の電化製品を使用する際は変圧器と変換プラグが必要	㉔
水道水	水道水も飲用可能。	
日本からのフライト時間	直行便で約7時間	

#### 【出典】

- ①外務省HP (シンガポール) <http://www.mofa.go.jp/mofaj/area/singapore/>
- ②シンガポール政府統計HP
  - 人口 <https://www.singstat.gov.sg/modules/infographics/population>
  - 人口ピラミッド <https://www.singstat.gov.sg/find-data/search-by-theme/population/population-and-population-structure/visualising-data/population-dashboard>
  - 民族構成 同上
- ③日本銀行HP 報告省令レート [https://www.boj.or.jp/about/services/tame/tame\\_rate/syorei/hou2205.htm/](https://www.boj.or.jp/about/services/tame/tame_rate/syorei/hou2205.htm/)
- ④シンガポール議会HP <https://www.parliament.gov.sg/about-us/structure/members-of-parliament>
- ⑤シンガポール政府HP <https://www.sgdi.gov.sg/ministries>
- ⑥シンガポール政府統計HP
  - GDP Dashboard <https://www.singstat.gov.sg/find-data/search-by-theme/economy/national-accounts/visualising-data/gross-domestic-product-dashboard>
- ⑦シンガポール政府統計HP
  - Singapore CPI <https://www.singstat.gov.sg/modules/infographics/consumer-price-index>  
<https://tablebuilder.singstat.gov.sg/table/TS/M212941>
- ⑧IMF HP <https://www.imf.org/en/Publications/SPROLLS/world-economic-outlook-databases#sort=%40imfdate%20descending>  
最新のデータベースから該当の国や項目を選択すると、そのデータをダウンロードすることができる。  
Singapore>Gross domestic product per capita, current prices (US\$)を選択した。
- ⑨シンガポール政府統計HP <https://stats.mom.gov.sg/Pages/Unemployment-Summary-Table.aspx>  
Summary Table: Unemployment
- ⑩IMF HP <https://data.imf.org/regular.aspx?key=61013712>
- ⑪シンガポール政府統計HP
  - international trade <https://www.singstat.gov.sg/modules/infographics/singapore-international-trade>
- ⑫JETRO <https://www.ietro.go.jp/world/asia/sg/gtir.html>
- ⑬JNTO [https://www.into.go.jp/jpn/statistics/visitor\\_trends/index.html](https://www.into.go.jp/jpn/statistics/visitor_trends/index.html)
- ⑭在シンガポール日本国大使館 [https://www.sg.emb-japan.go.jp/itprtop\\_ja/index.html](https://www.sg.emb-japan.go.jp/itprtop_ja/index.html)
- ⑮JETRO貿易概況 <https://www.ietro.go.jp/world/japan/stats/trade/>

※2021年(年次、確定値)を使用

- ⑩ JETRO シンガポール基礎データ [https://www.jetro.go.jp/world/asia/sg/basic\\_01.html](https://www.jetro.go.jp/world/asia/sg/basic_01.html)
- ⑪ JET HP <http://jetprogramme.org/ja/countries/>
- ⑫ シンガポール事務所HP <http://www.clair.org.sg/j/businesssupport/business-1-3/>
- ⑬ MOM HP <https://www.mom.gov.sg/employment-practices/public-holidays>
- ⑭ 厚生労働省検疫所 [https://www.forth.go.jp/destinations/country/malaysia\\_singapore.html](https://www.forth.go.jp/destinations/country/malaysia_singapore.html)
- ⑮ 外務省海外安全ページ [https://www.anzen.mofa.go.jp/info/pcsafetymeasure\\_005.html](https://www.anzen.mofa.go.jp/info/pcsafetymeasure_005.html)
- ⑯ 外務省調査統計
  - 海外在留邦人数 <https://www.mofa.go.jp/mofaj/toko/tokei/hojin/index.html>  
令和4年（2022）版（令和3年10月1日現在）（Excel）
  - 海外進出日系企業拠点数 [https://www.mofa.go.jp/mofaj/ecm/ec/page22\\_003410.html](https://www.mofa.go.jp/mofaj/ecm/ec/page22_003410.html)  
2020年調査結果（令和2年10月1日現在）（Excel）
- ⑰ 電圧とプラグ（地球の歩き方） <https://www.arukikata.co.jp/country/SG/info/power.html>
- ⑱ JNTO [https://www.into.go.jp/jpn/inbound\\_market/market\\_basic\\_singapore.pdf](https://www.into.go.jp/jpn/inbound_market/market_basic_singapore.pdf)
- ⑲ 出入国在留管理庁 [https://www.moj.go.jp/isa/policies/statistics/toukei\\_ichiran\\_touroku.html](https://www.moj.go.jp/isa/policies/statistics/toukei_ichiran_touroku.html)