

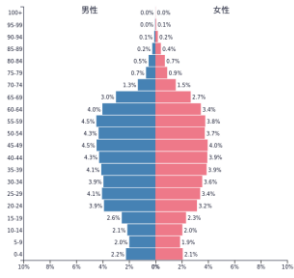

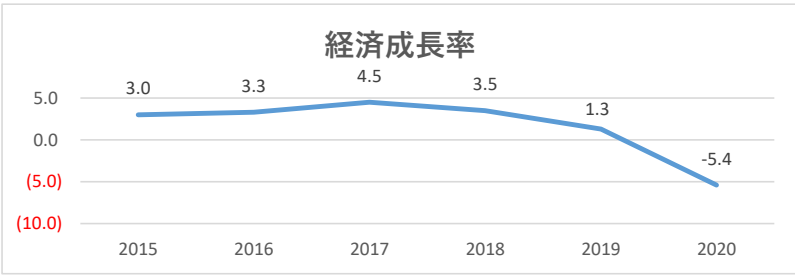
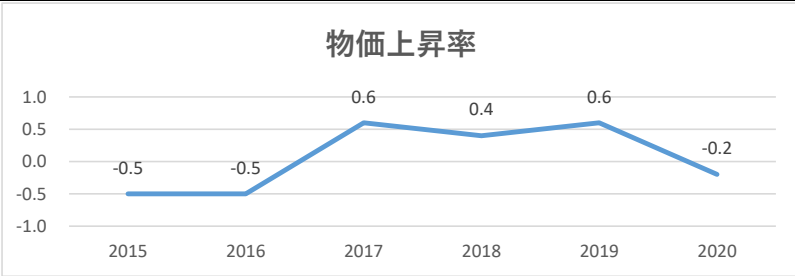
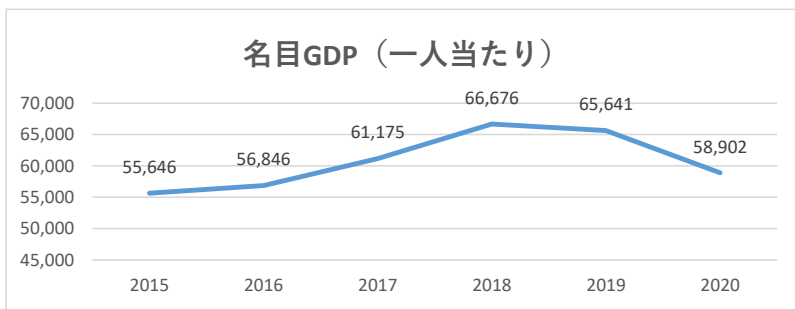


1. 国概要		出典	
正式名	シンガポール共和国	①	
国旗	位置図		
			
面積	約720平方キロメートル	①	
首都	-	①	
人口	約569万人(うちシンガポール人・永住者は404万人)(2020年) 	② ⑧	
民族	中華系74%, マレー系14%, インド系9%, (2019年1月)	①	
公用語	国語はマレー語、公用語として英語、中国語、マレー語、タミール語	①	
宗教	仏教、イスラム教、キリスト教、道教、ヒンズー教	①	
通貨(為替レート)	1シンガポール・ドル=約81円(2021年4月)	⑨	
略史	1400年頃	現在のシンガポール領域をマラッカ王国が統治。	①
	1511年	マラッカがポルトガルに占領され、マラッカ王国が滅亡。マラッカ王国の王はマレー半島のジョホールに移り、ジョホール王国を建国。それに伴い、ジョホール王国によって現在のシンガポール領域が支配される。	
	1819年	英国人トーマス・ラッフルズが上陸。ジョホール王国より許可を受け商館建設。	
	1824年	正式に英国の植民地となる。	
	1832年	英国の海峡植民地の首都に定められる。	
	(1942年~1945年)	(日本軍による占領)	
	1959年	英国より自治権を獲得、シンガポール自治州となる。	
	1963年	マレーシア成立に伴い、その一州として参加。	
	1965年	マレーシアより分離、シンガポール共和国として建国。	
	1966年	日本との国交を樹立	

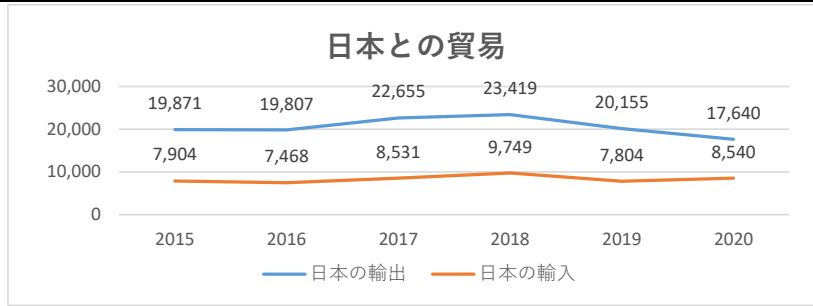
政治																
政体	立憲共和制(1965年8月9日成立)(英連邦加盟)	①														
元首	ハリマ・ヤコブ大統領(任期6年、8代目)	①														
議会	一院制議会(与党:PAP(人民行動党)) 104名(選挙区選出議員93、非選挙区選出議員2、指名議員9)															
政府	首相名:リー・シェンロン(人民行動党[PAP]) 外相名:ピビアン・バラクリシュナン(人民行動党[PAP]) 内閣(1府15省) <div style="text-align: center; margin-top: 10px;">  <p>歴代首相</p> <p>初代(1965-90) リー・クワンユー 第2代(1990-2004) ゴー・チョクトン 第3代(2004-現在) リー・シェンロン</p> </div>															
経済																
主要産業	製造業(エレクトロニクス、化学関連、バイオメディカル、輸送機械、精密器械)、商業、ビジネスサービス、運輸・通信業、金融サービス業	①														
実質経済成長率(%)	 <table border="1"> <caption>経済成長率 (%)</caption> <thead> <tr><th>年</th><th>成長率 (%)</th></tr> </thead> <tbody> <tr><td>2015</td><td>3.0</td></tr> <tr><td>2016</td><td>3.3</td></tr> <tr><td>2017</td><td>4.5</td></tr> <tr><td>2018</td><td>3.5</td></tr> <tr><td>2019</td><td>1.3</td></tr> <tr><td>2020</td><td>-5.4</td></tr> </tbody> </table>	年	成長率 (%)	2015	3.0	2016	3.3	2017	4.5	2018	3.5	2019	1.3	2020	-5.4	⑧
年	成長率 (%)															
2015	3.0															
2016	3.3															
2017	4.5															
2018	3.5															
2019	1.3															
2020	-5.4															
物価上昇率(%)	 <table border="1"> <caption>物価上昇率 (%)</caption> <thead> <tr><th>年</th><th>物価上昇率 (%)</th></tr> </thead> <tbody> <tr><td>2015</td><td>-0.5</td></tr> <tr><td>2016</td><td>-0.5</td></tr> <tr><td>2017</td><td>0.6</td></tr> <tr><td>2018</td><td>0.4</td></tr> <tr><td>2019</td><td>0.6</td></tr> <tr><td>2020</td><td>-0.2</td></tr> </tbody> </table>	年	物価上昇率 (%)	2015	-0.5	2016	-0.5	2017	0.6	2018	0.4	2019	0.6	2020	-0.2	⑧ ①
年	物価上昇率 (%)															
2015	-0.5															
2016	-0.5															
2017	0.6															
2018	0.4															
2019	0.6															
2020	-0.2															
名目GDP (一人当たり) (USD)	 <table border="1"> <caption>名目GDP (一人当たり) (USD)</caption> <thead> <tr><th>年</th><th>GDP (USD)</th></tr> </thead> <tbody> <tr><td>2015</td><td>55,646</td></tr> <tr><td>2016</td><td>56,846</td></tr> <tr><td>2017</td><td>61,175</td></tr> <tr><td>2018</td><td>66,676</td></tr> <tr><td>2019</td><td>65,641</td></tr> <tr><td>2020</td><td>58,902</td></tr> </tbody> </table>	年	GDP (USD)	2015	55,646	2016	56,846	2017	61,175	2018	66,676	2019	65,641	2020	58,902	⑩
年	GDP (USD)															
2015	55,646															
2016	56,846															
2017	61,175															
2018	66,676															
2019	65,641															
2020	58,902															

失業率(%)	<p style="text-align: center;">失業率</p> <table border="1"> <thead> <tr> <th>年</th> <th>失業率(%)</th> </tr> </thead> <tbody> <tr><td>2015</td><td>1.9</td></tr> <tr><td>2016</td><td>2.1</td></tr> <tr><td>2017</td><td>2.2</td></tr> <tr><td>2018</td><td>2.1</td></tr> <tr><td>2019</td><td>2.3</td></tr> <tr><td>2020</td><td>3.0</td></tr> </tbody> </table>	年	失業率(%)	2015	1.9	2016	2.1	2017	2.2	2018	2.1	2019	2.3	2020	3.0	⑧							
年	失業率(%)																						
2015	1.9																						
2016	2.1																						
2017	2.2																						
2018	2.1																						
2019	2.3																						
2020	3.0																						
総貿易額 (100万USD)	<p style="text-align: center;">総貿易額</p> <table border="1"> <thead> <tr> <th>年</th> <th>輸出(100万USD)</th> <th>輸入(100万USD)</th> </tr> </thead> <tbody> <tr><td>2015</td><td>351,530</td><td>297,035</td></tr> <tr><td>2016</td><td>330,837</td><td>282,202</td></tr> <tr><td>2017</td><td>366,066</td><td>324,024</td></tr> <tr><td>2018</td><td>412,966</td><td>370,890</td></tr> <tr><td>2019</td><td>390,698</td><td>359,205</td></tr> <tr><td>2020</td><td>356,627</td><td>345,264</td></tr> </tbody> </table>	年	輸出(100万USD)	輸入(100万USD)	2015	351,530	297,035	2016	330,837	282,202	2017	366,066	324,024	2018	412,966	370,890	2019	390,698	359,205	2020	356,627	345,264	⑩ ③
年	輸出(100万USD)	輸入(100万USD)																					
2015	351,530	297,035																					
2016	330,837	282,202																					
2017	366,066	324,024																					
2018	412,966	370,890																					
2019	390,698	359,205																					
2020	356,627	345,264																					
貿易品目	(1)輸出:機械・輸送機器、鉱物性燃料、化学製品 (2)輸入:機械・輸送機器、鉱物性燃料、原料別製品	①																					
主要貿易相手国や地域	(1)輸出:中国・香港・マレーシア(2019年) (2)輸入:中国・アメリカ・マレーシア(2019年)	③																					

2.日本とのかかわり		出典														
大使館	シンガポール	①														
大使館	山崎 純 (2018年10月～)	⑥														
進出企業数	805社 (2021年4月現在)	①														
日系レストラン数	1,261店舗(2020年)	⑩														
日本企業の投資件数と投資額	157億ドル(2019年)	③														
在留邦人数	36,797名(2019年10月現在)	①														
在日シンガポール人数	3,037名(2020年6月現在)	①														
観光																
訪日旅行者数(人)	<p style="text-align: center;">訪日旅行者数</p> <table border="1"> <thead> <tr> <th>年</th> <th>訪日旅行者数(人)</th> </tr> </thead> <tbody> <tr><td>2015</td><td>308,783</td></tr> <tr><td>2016</td><td>361,804</td></tr> <tr><td>2017</td><td>404,132</td></tr> <tr><td>2018</td><td>437,280</td></tr> <tr><td>2019</td><td>492,252</td></tr> <tr><td>2020</td><td>55,273</td></tr> </tbody> </table>	年	訪日旅行者数(人)	2015	308,783	2016	361,804	2017	404,132	2018	437,280	2019	492,252	2020	55,273	④
年	訪日旅行者数(人)															
2015	308,783															
2016	361,804															
2017	404,132															
2018	437,280															
2019	492,252															
2020	55,273															
旅行形態	団体(6.4%) 個人(93.6%)	④														

貿易

日本との貿易
(通関ベース)
(100万USD)



③

日本の主要輸出入品目

- (1) 輸出
 電気機器 (15.8%)
 一般機械 (14.2%)
 船舶 (11.4%)
- (2) 輸入
 一般機械 (19.6%)
 医療用品 (14.7%)
 電気機器 (13.2%)

③

3.自治体の活動				出典
自治体交流				
姉妹自治体	鹿児島県は、昭和57年(1982年)以降定期的に開催している鹿児島・シンガポール交流会議を核としながら観光・文化・青少年など幅広い分野における交流を展開。			
トップセールス実績 (渡航通知ベース)	<p>(2020年度) 実績なし</p> <p>(2019年度)</p> <ul style="list-style-type: none"> ・1月 鹿児島県知事:鹿児島・シンガポール交流会議 ・12月 宮崎市長:宮崎フェアのメディアレセプション出席 ・11月 東根市長:プロモーション試食会 ・11月 青森県7市町長:Umai!! Aomori Food Fair 2019 ・11月 函館市長:観光客誘客の促進 ・11月 三条市長:物産トップセールス ・11月 山口県知事:山口県の観光と食のPR ・11月 下関市長:食材輸出商談 ・11月 苫小牧市長:苫小牧港のポートセールス ・9月 愛知県知事:シンガポールとの友好交流 ・8月 美浜町長:オリパラ美浜町ホストタウン交流事業 ・8月 笛吹市長:販路拡大 ・8月 鳥取県知事:観光PR ・7月 北海道知事:シンガポールとの交流拡大 ・7月 島田市長:「シンガポールマラソン」と姉妹レース協定 ・6月 岩手県7町長:観光PR、販路拡大 ・5月 和歌山県知事:観光PR、販路拡大 <p>(2018年度)</p> <ul style="list-style-type: none"> ・2月 武雄市長:インバウンド促進 ・1月 三条市長:市場調査 ・11月 四日市市長:航路拡充 ・11月 千葉県知事:観光PR、販路拡大 ・11月 新潟県知事:新潟県の魅力PRイベントinシンガポール ・10月 宮古島市長:クルーズ船受け入れ体制等視察 ・10月 高崎市長:ITAP2018出展、視察 ・8月 美浜町長:連携強化 ・8月 愛知県知事:シンガポール国立大学との連携協力、イベント出席等 ・7月 陸前高田市長、広島市長、福岡市長:World Cities Summit 2018 ・4月 島原市長:Food and Hotel Asia 2018 <p>(2017年度)</p> <ul style="list-style-type: none"> ・3月 広島県知事:インバウンド観光トップセールス ・2月 加賀市長:チンゲイパレード参加 ・2月 福岡県知事:物産・観光トップセールス ・1月 富山県西部6市長:観光プロモーション ・11月 東京都知事:アジア・パシフィックサミット出席等 ・10月 松江市市長:観光トップセールス ・10月 函館市長:観光PR ・9月 福岡市長:スタートアップ支援施策等のPR ・8月 愛知県知事:シンガポール国立大学との会談 ・8月 北海道知事:物産・観光PR ・7月 石川県知事:販路開拓・観光誘客の実施 ・7月 鹿児島市長:関係機関との意見交換 			
JET参加者の数(2019年8月現在)	77名	ALT 63名 CIR 14名 SEA 0名	累計 369人(2019年8月現在の参加者を含む) 累計 56人(2019年8月現在の参加者を含む) 累計 0人	⑤ ※計 348人
JETAA支部	シンガポール支部			
クレア関連事業	<ul style="list-style-type: none"> ●地域間交流促進プログラム 2016年 シンガポール・マレーシア(クアラルンプール) 2019年 シンガポール・マレーシア(プタリンジャヤ) ●食を通じた地域のプロモーション・交流事業 2018年 シンガポール、香川県三豊市 2019年 マレーシア、静岡県・兵庫県・高知県 2020年 タイ、福井県・鹿児島県、鹿屋市 シンガポール、島根県・三重県・佐賀県嬉野市・(一社)秋田犬ツーリズム 			

4.その他渡航情報		出典
入出国	ビザ不要(3か月) (注) コロナウイルスを踏まえた最新の状況は大使館HP等で確認してください。	①
旅券の残存期間	6か月	
日本との時差	-1時間	
	1月1日(金) 新年 1月12日(金)~13日(土) 中国旧正月 4月2日(金) グッドフライデー 5月1日(土) 勤労感謝の日 5月13日(木) ハリ・ラヤ・プアサ 5月26日(水) ベサック・デー 7月20日(火) ハリ・ラヤ・ハジ 8月9日(月) 独立記念日 11月4日(木) デーパバリ 12月25日(土) クリスマス	
予防接種の必要性	A型肝炎、B型肝炎、破傷風、(日本脳炎)	⑦
気候	熱帯モンスーン気候	
電話の掛け方	国際電話会社の番号+65(国番号)+電話番号	
電力	電圧は230V、50ヘルツ、コンセントは三つ穴のBFタイプが多く、日本の電化製品を使用する際は変圧器と変換プラグが必要	
水道水	水道水も飲用可能。	
日本からのフライト時間	直行便で約7時間	

【出典】

- ①外務省HP <http://www.mofa.go.jp/mofaj/area/singapore/>
- ②国立社会保障・人口問題研究所 <https://www.populationpyramid.net/ja/%E3%82%B7%E3%83%B3%E3%82%AC%E3%83%9D%E3%83%BC%E3%83%AB/2020/>
- ③JETRO HP https://www.jetro.go.jp/world/asia/sg/basic_01.html
- ④JNTO HP http://www.jnto.go.jp/jpn/inbound_market/index.html
- ⑤JET HP <http://jetprogramme.org/ja/countries/>
- ⑥在シンガポール日本国大使館 <http://www.sg.emb-japan.go.jp>
- ⑦厚生労働省検疫所HP <http://www.forth.go.jp/destinations/region/asia.html>
- ⑧シンガポール政府HP <https://www.singstat.gov.sg/>
- ⑨日本銀行HP https://www.boj.or.jp/about/services/tame/tame_rate/syorei/hou2105.htm/
- ⑩IMF HP <https://www.imf.org/en/Home>
- ⑪外務省調べ、農水省推計値を参考にJ.CLAIRシンガポールが推計