

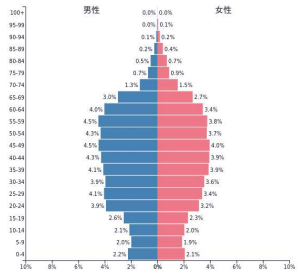

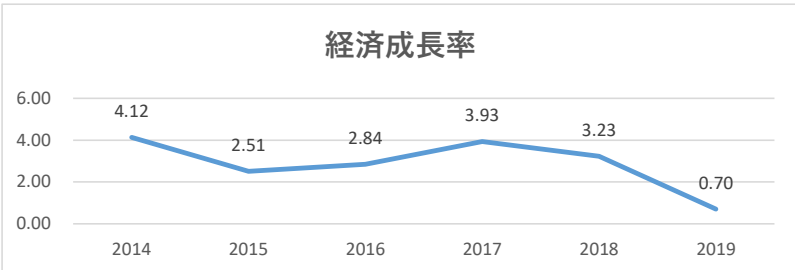

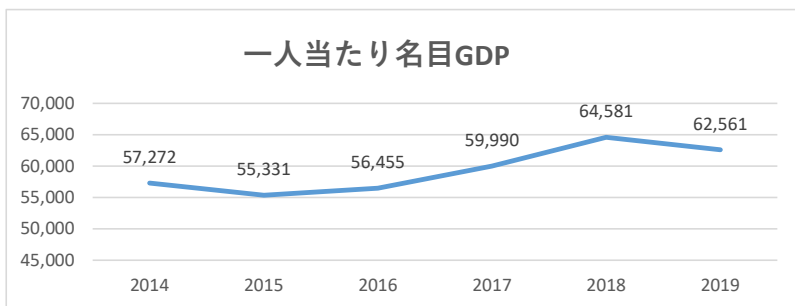


1. 国概要		出典	
正式名	シンガポール共和国	①	
国旗	位置図		
			
面積	約720平方キロメートル	①	
首都	-	①	
人口	<p>約570万人(うちシンガポール人・永住者は403万人)(2019年)</p> 	② ⑨	
民族	中華系74%, マレー系14%, インド系9%, (2019年1月)	①	
公用語	国語はマレー語、公用語として英語、中国語、マレー語、タミール語	①	
宗教	仏教、イスラム教、キリスト教、道教、ヒンズー教	①	
通貨(為替レート)	1シンガポール・ドル=約76円(2020年5月)	⑩	
略史	1400年頃	現在のシンガポール領域をマラッカ王国が統治。	①
	1511年	マラッカがポルトガルに占領され、マラッカ王国が滅亡。マラッカ王国の王はマレー半島のジョホールに移り、ジョホール王国を建国。それに伴い、ジョホール王国によって現在のシンガポール領域が支配される。	
	1819年	英国人トーマス・ラッフルズが上陸。ジョホール王国より許可を受け商館建設。	
	1824年	正式に英国の植民地となる。	
	1832年	英国の海峡植民地の首都に定められる。	
	(1942年~1945年)	(日本軍による占領)	
	1959年	英国より自治権を獲得、シンガポール自治州となる。	
	1963年	マレーシア成立に伴い、その一州として参加。	
	1965年	マレーシアより分離、シンガポール共和国として建国。	
	1966年	日本との国交を樹立	

政治																
政体	立憲共和制(1965年8月9日成立)(英連邦加盟)	①														
元首	ハリマ・ヤコブ大統領(任期6年、8代目)	①														
議会	一院制議会(与党:PAP(人民行動党)) 101名(選挙区選出議員89、非選挙区選出議員3、指名議員9)															
政府	首相名:リー・シェンロン(人民行動党[PAP]) 外相名:ピビアン・バラクリシュナン(人民行動党[PAP]) 内閣(1府15省) <div style="text-align: center; margin-top: 10px;">  <p>歴代首相</p> <p>初代(1965-90) リー・クワンユー    第2代(1990-2004) ゴ・チョクトン    第3代(2004-現在) リー・シェンロン</p> </div>															
経済																
主要産業	製造業(エレクトロニクス、化学関連、バイオメディカル、輸送機械、精密器械)、商業、ビジネスサービス、運輸・通信業、金融サービス業	①														
実質経済成長率(%)	<div style="text-align: center;"> <h3>経済成長率</h3>  <table border="1"> <caption>経済成長率 (%)</caption> <thead> <tr><th>年</th><th>成長率 (%)</th></tr> </thead> <tbody> <tr><td>2014</td><td>4.12</td></tr> <tr><td>2015</td><td>2.51</td></tr> <tr><td>2016</td><td>2.84</td></tr> <tr><td>2017</td><td>3.93</td></tr> <tr><td>2018</td><td>3.23</td></tr> <tr><td>2019</td><td>0.70</td></tr> </tbody> </table> </div>	年	成長率 (%)	2014	4.12	2015	2.51	2016	2.84	2017	3.93	2018	3.23	2019	0.70	⑨
年	成長率 (%)															
2014	4.12															
2015	2.51															
2016	2.84															
2017	3.93															
2018	3.23															
2019	0.70															
物価上昇率(%)	<div style="text-align: center;"> <h3>物価上昇率</h3>  <table border="1"> <caption>物価上昇率 (%)</caption> <thead> <tr><th>年</th><th>上昇率 (%)</th></tr> </thead> <tbody> <tr><td>2014</td><td>1.02</td></tr> <tr><td>2015</td><td>-0.52</td></tr> <tr><td>2016</td><td>-0.53</td></tr> <tr><td>2017</td><td>0.58</td></tr> <tr><td>2018</td><td>0.44</td></tr> <tr><td>2019</td><td>0.60</td></tr> </tbody> </table> </div>	年	上昇率 (%)	2014	1.02	2015	-0.52	2016	-0.53	2017	0.58	2018	0.44	2019	0.60	③ ⑨
年	上昇率 (%)															
2014	1.02															
2015	-0.52															
2016	-0.53															
2017	0.58															
2018	0.44															
2019	0.60															
名目GDP (一人当たりGDP) (USD)	<div style="text-align: center;"> <h3>一人当たり名目GDP</h3>  <table border="1"> <caption>一人当たり名目GDP (USD)</caption> <thead> <tr><th>年</th><th>GDP (USD)</th></tr> </thead> <tbody> <tr><td>2014</td><td>57,272</td></tr> <tr><td>2015</td><td>55,331</td></tr> <tr><td>2016</td><td>56,455</td></tr> <tr><td>2017</td><td>59,990</td></tr> <tr><td>2018</td><td>64,581</td></tr> <tr><td>2019</td><td>62,561</td></tr> </tbody> </table> </div>	年	GDP (USD)	2014	57,272	2015	55,331	2016	56,455	2017	59,990	2018	64,581	2019	62,561	③ ⑨
年	GDP (USD)															
2014	57,272															
2015	55,331															
2016	56,455															
2017	59,990															
2018	64,581															
2019	62,561															

失業率(%)	<p style="text-align: center;"><b>失業率</b></p> <table border="1"> <thead> <tr> <th>年</th> <th>失業率(%)</th> </tr> </thead> <tbody> <tr><td>2014</td><td>2.7</td></tr> <tr><td>2015</td><td>2.8</td></tr> <tr><td>2016</td><td>3.0</td></tr> <tr><td>2017</td><td>2.2</td></tr> <tr><td>2018</td><td>2.1</td></tr> <tr><td>2019</td><td>2.3</td></tr> </tbody> </table>	年	失業率(%)	2014	2.7	2015	2.8	2016	3.0	2017	2.2	2018	2.1	2019	2.3	⑨							
年	失業率(%)																						
2014	2.7																						
2015	2.8																						
2016	3.0																						
2017	2.2																						
2018	2.1																						
2019	2.3																						
総貿易額 (100万USD)	<p style="text-align: center;"><b>総貿易額</b></p> <table border="1"> <thead> <tr> <th>年</th> <th>輸出</th> <th>輸入</th> </tr> </thead> <tbody> <tr><td>2014</td><td>410,090</td><td>366,301</td></tr> <tr><td>2015</td><td>351,530</td><td>297,035</td></tr> <tr><td>2016</td><td>330,543</td><td>281,802</td></tr> <tr><td>2017</td><td>366,066</td><td>324,024</td></tr> <tr><td>2018</td><td>412,966</td><td>370,890</td></tr> <tr><td>2019</td><td>390,697</td><td>359,205</td></tr> </tbody> </table>	年	輸出	輸入	2014	410,090	366,301	2015	351,530	297,035	2016	330,543	281,802	2017	366,066	324,024	2018	412,966	370,890	2019	390,697	359,205	③ ⑪
年	輸出	輸入																					
2014	410,090	366,301																					
2015	351,530	297,035																					
2016	330,543	281,802																					
2017	366,066	324,024																					
2018	412,966	370,890																					
2019	390,697	359,205																					
貿易品目	(1)輸出:機械・輸送機器、鉱物性燃料、化学製品 (2)輸入:機械・輸送機器、鉱物性燃料、原料別製品	①																					
主要貿易相手国や地域	(1)輸出:中国・香港・マレーシア(2018年) (2)輸入:中国・マレーシア・アメリカ(2018年)	③																					

2.日本とのかかわり		出典														
大使館	シンガポール	①														
大使館	山崎 純 (2018年10月～)	⑦														
進出企業数	825社 (2018年12月現在)	①														
日系レストラン数	1,261店舗(2020年)	⑫														
日本企業の投資件数と投資額	159億ドル(2018年)	③														
在留邦人数	36,624名(2018年10月現在)	①														
留学生数	-															
観光																
訪日旅行者数(人)	<p style="text-align: center;"><b>訪日旅行者数</b></p> <table border="1"> <thead> <tr> <th>年</th> <th>訪日旅行者数(人)</th> </tr> </thead> <tbody> <tr><td>2014</td><td>227,962</td></tr> <tr><td>2015</td><td>308,783</td></tr> <tr><td>2016</td><td>361,804</td></tr> <tr><td>2017</td><td>404,132</td></tr> <tr><td>2018</td><td>437,280</td></tr> <tr><td>2019</td><td>492,252</td></tr> </tbody> </table>	年	訪日旅行者数(人)	2014	227,962	2015	308,783	2016	361,804	2017	404,132	2018	437,280	2019	492,252	④
年	訪日旅行者数(人)															
2014	227,962															
2015	308,783															
2016	361,804															
2017	404,132															
2018	437,280															
2019	492,252															
旅行形態	団体(6.4%) 個人(93.6%)	④														

貿易																							
<p>日本との貿易 (通関ベース) (100万USD)</p>	<p style="text-align: center;"><b>日本との貿易</b></p> <table border="1"> <caption>日本との貿易 (100万USD)</caption> <thead> <tr> <th>年</th> <th>日本の輸出</th> <th>日本の輸入</th> </tr> </thead> <tbody> <tr> <td>2014</td> <td>21,017</td> <td>7,897</td> </tr> <tr> <td>2015</td> <td>19,870</td> <td>7,903</td> </tr> <tr> <td>2016</td> <td>19,807</td> <td>7,468</td> </tr> <tr> <td>2017</td> <td>22,655</td> <td>8,531</td> </tr> <tr> <td>2018</td> <td>23,419</td> <td>9,749</td> </tr> <tr> <td>2019</td> <td>20,160</td> <td>7,801</td> </tr> </tbody> </table>	年	日本の輸出	日本の輸入	2014	21,017	7,897	2015	19,870	7,903	2016	19,807	7,468	2017	22,655	8,531	2018	23,419	9,749	2019	20,160	7,801	③
年	日本の輸出	日本の輸入																					
2014	21,017	7,897																					
2015	19,870	7,903																					
2016	19,807	7,468																					
2017	22,655	8,531																					
2018	23,419	9,749																					
2019	20,160	7,801																					
<p>日本の主要輸出入品目</p>	<p>(1) 輸出            輸送用機器 (17.0%)            一般機械 (16.4%)            貴金属 (9.2%)</p> <p>(2) 輸入            一般機械 (25.7%)            医療用品 (11.8%)            電気機器 (11.6%)</p>	③																					

3.自治体の活動				出典
自治体交流				
姉妹自治体	鹿児島県は、昭和57年(1982年)以降定期的に開催している鹿児島・シンガポール交流会議を核としながら観光・文化・青少年など幅広い分野における交流を展開。			
トップセールス実績 (渡航通知ベース)	<p>(2019年度)</p> <ul style="list-style-type: none"> <li>・1月 鹿児島県知事:鹿児島・シンガポール交流会議</li> <li>・12月 宮崎市長:宮崎フェアのメディアレセプション出席</li> <li>・11月 東根市長:プロモーション試食会</li> <li>・11月 青森県7市町長:Umai!! Aomori Food Fair 2019</li> <li>・11月 函館市長:観光客誘客の促進</li> <li>・11月 三条市長:物産トップセールス</li> <li>・11月 山口県知事:山口県の観光と食のPR</li> <li>・11月 下関市長:食材輸出商談</li> <li>・11月 苫小牧市長:苫小牧港のポートセールス</li> <li>・9月 愛知県知事:シンガポールとの友好交流</li> <li>・8月 美浜町長:オリパラ美浜町ホストタウン交流事業</li> <li>・8月 笛吹市長:販路拡大</li> <li>・8月 鳥取県知事:観光PR</li> <li>・7月 北海道知事:シンガポールとの交流拡大</li> <li>・7月 島田市長:「シンガポールマラソン」と姉妹レース協定</li> <li>・6月 岩手県7町長:観光PR、販路拡大</li> <li>・5月 和歌山県知事:観光PR、販路拡大</li> </ul> <p>(2018年度)</p> <ul style="list-style-type: none"> <li>・2月 武雄市長:インバウンド促進</li> <li>・1月 三条市長:市場調査</li> <li>・11月 四日市市長:航路拡充</li> <li>・11月 千葉県知事:観光PR、販路拡大</li> <li>・11月 新潟県知事:新潟県の魅力PRイベントinシンガポール</li> <li>・10月 宮古島市長:クルーズ船受け入れ体制等視察</li> <li>・10月 高崎市長:ITAP2018出展、視察</li> <li>・8月 美浜町長:連携強化</li> <li>・8月 愛知県知事:シンガポール国立大学との連携協力、イベント出席等</li> <li>・7月 陸前高田市長、広島市長、福岡市長:World Cities Summit 2018</li> <li>・4月 島原市長:Food and Hotel Asia 2018</li> </ul> <p>(2017年度)</p> <ul style="list-style-type: none"> <li>・3月 広島県知事:インバウンド観光トップセールス</li> <li>・2月 加賀市長:チンゲイパレード参加</li> <li>・2月 福岡県知事:物産・観光トップセールス</li> <li>・1月 富山県西部6市長:観光プロモーション</li> <li>・11月 東京都知事:アジア・パシフィックサミット出席等</li> <li>・10月 松江市市長:観光トップセールス</li> <li>・10月 函館市長:観光PR</li> <li>・9月 福岡市長:スタートアップ支援施策等のPR</li> <li>・8月 愛知県知事:シンガポール国立大学との会談</li> <li>・8月 北海道知事:物産・観光PR</li> <li>・7月 石川県知事:販路開拓・観光誘客の実施</li> <li>・7月 鹿児島市長:関係機関との意見交換</li> </ul>			
JET参加者の数(2019年8月現在)	77名	ALT 63名 CIR 14名 SEA 0名	累計 369人(2019年8月現在の参加者を含む) 累計 56人(2019年8月現在の参加者を含む) 累計 0人	⑤ ※計 348人
JETAA支部	シンガポール支部			
クエア関連事業	<ul style="list-style-type: none"> <li>●地域間交流促進プログラム 2016年 シンガポール・マレーシア(クアラルンプール) 2019年 シンガポール・マレーシア(プタリンジャヤ)</li> <li>●食を通じた地域のプロモーション・交流事業 2018年 シンガポール、香川県三豊市</li> </ul>			

4.その他渡航情報		出典
入出国	ビザ不要(3か月) (注) コロナウイルスを踏まえた最新の状況は大使館HP等で確認してください。	①
旅券の残存期間	6か月	
日本との時差	-1時間	
	1月1日(水) 新年 1月25日(土)～26日(日) 中国旧正月 4月10日(金) グッドフライデー 5月1日(水) 勤労感謝の日 5月7日(金) ベサック・デー 5月24日(日) ハリ・ラヤ・プアサ 5月25日(月) ハリ・ラヤ・プアサ(振替休日) 8月9日(日) 独立記念日 8月10日(月) 独立記念日(振替休日) 7月31日(金) ハリ・ラヤ・ハジ 11月14日(土) ディーパバリ 12月25日(金) クリスマス	
予防接種の必要性	A型肝炎、B型肝炎、破傷風、(日本脳炎)	⑧
気候	熱帯モンスーン気候	
電話の掛け方	国際電話会社の番号+65(国番号)+電話番号	
電力	電圧は230V、50ヘルツ、コンセントは三つ穴のBFタイプが多く、日本の電化製品を使用する際は変圧器と変換プラグが必要	
水道水	水道水も飲用可能。	
日本からのフライト時間	直行便で約7時間	

【出典】

- ①外務省HP <http://www.mofa.go.jp/mofaj/area/singapore/>
- ②国立社会保障・人口問題研究所 <https://www.populationpyramid.net/ja/%E3%82%B7%E3%83%B3%E3%82%AC%E3%83%9D%E3%83%BC%E3%83%AB/2019/>
- ③JETRO HP [https://www.jetro.go.jp/world/asia/sg/basic\\_01.html](https://www.jetro.go.jp/world/asia/sg/basic_01.html)
- ④JNTO HP [http://www.jnto.go.jp/jpn/inbound\\_market/index.html](http://www.jnto.go.jp/jpn/inbound_market/index.html)
- ⑤JET HP <http://jetprogramme.org/ja/countries/>
- ⑥農林水産省HP [http://www.kantei.go.jp/jp/singi/nousui/kyouka\\_wg/dai10/siryou4\\_b1-5.pdf](http://www.kantei.go.jp/jp/singi/nousui/kyouka_wg/dai10/siryou4_b1-5.pdf)
- ⑦在シンガポール日本国大使館 <http://www.sg.emb-japan.go.jp>
- ⑧厚生労働省検疫所HP <http://www.forth.go.jp/destinations/region/asia.html>
- ⑨シンガポール政府HP <https://www.singstat.gov.sg/>
- ⑩日本銀行HP [https://www.boj.or.jp/about/services/tame/tame\\_rate/syorei/hou2006.htm/](https://www.boj.or.jp/about/services/tame/tame_rate/syorei/hou2006.htm/)
- ⑪IMF HP <https://data.imf.org/?sk=388dfa60-1d26-4ade-b505-a05a558d9a42>
- ⑫外務省調べ、農水省推計値を参考にJ.CLAIRシンガポールが推計