



The Japan Council of Local Authorities for
International Relations, Singapore

クレアシンガポール事務所の所管国 「ASEAN・インド・スリランカ」の概況について

2020年3月

一般財団法人自治体国際化協会 シンガポール事務所

目次



The Japan Council of Local Authorities for
International Relations, Singapore

1. 所管国の多様性

2. 所管国の可能性

シンガポール事務所所管国



The Japan Council of Local Authorities for International Relations, Singapore



1. 所管国の多様性①



The Japan Council of Local Authorities for International Relations, Singapore

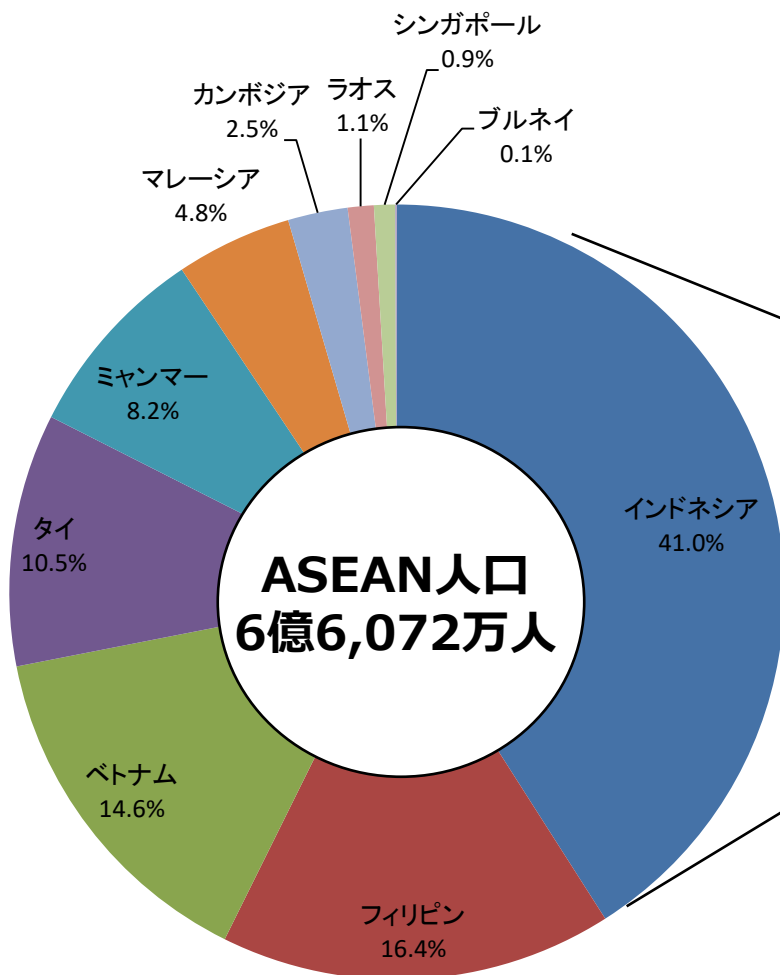
	国名	人口	一人当たり 名目GDP(USD)	名目GDP(USD)	実質GDP 成長率	平均年齢
A S E A N	シンガポール	580万人	64,041	3,611億	3.2	39.7
	ブルネイ	43万人	30,668	136億	0.1	29.9
	マレーシア (クアラルンプール)	3,195万人 (612万人)	10,942 (28,076)	3,590億	4.7	28.2
	タイ (バンコク)	6,963万人 (1,557万人)	6,992 (19,705)	4,872億	4.2	37.9
	インドネシア (ジャカルタ)	2億7,062万人 (3,218万人)	3,871 (9,984)	1兆224億	5.2	28.5
	フィリピン (マニラ)	1億812万人 (1,286万人)	3,104 (14,222)	3,310億	6.2	24.1
	ラオス	717万人	2,720	184億	6.5	22.8
	ベトナム (ホーチミン)	9,646万人 (821万人)	2,590 (8,660)	2,452億	7.1	30.5
	カンボジア	1,649万人	1,509	245億	7.3	24.0
	ミャンマー	5,405万人	1,298	686億	6.7	27.5
小計	6億6,072万人	-	2兆9,447億	-	-	
インド	13億6,641万人	2,036	2兆7,187億	6.8	26.6	
スリランカ	2,132万人	4,068	882億	3.0	32.3	
合計	20億4,845万人	-	5兆7,523億	-	-	
参考	日本	1億2,686万人	39,306	4兆9,719億	0.8	48.4

<出典> 人口は国連「2019 Revision of World Population Prospects (2019年推計)」、平均年齢は国連「2019 Revision of World Population Prospects(2019年推計)」、各国主要都市(周辺都市を含む。)のデータはブルッキングス研究所「<http://worldpopulationreview.com/world-cities/>」の2015年推計、その他はJETRO資料及びIMF「World Economic Outlook Databases 2019(2018年分数値)」。

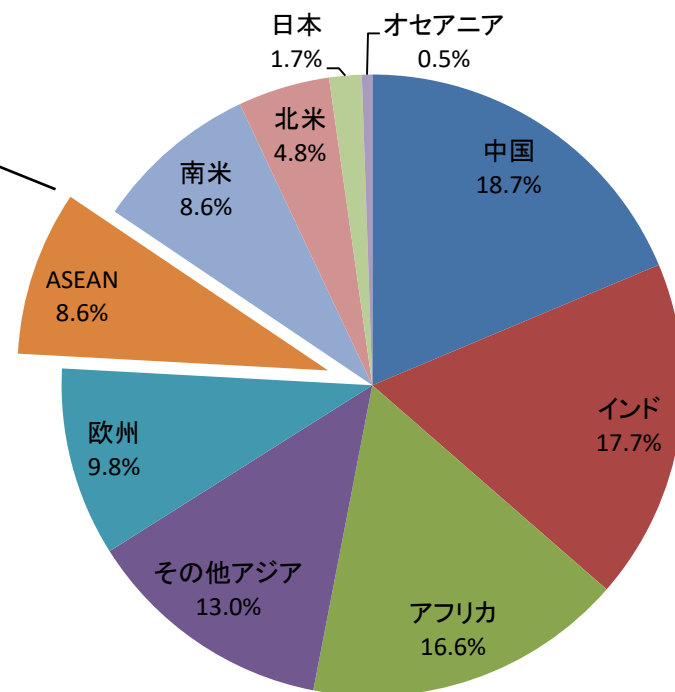
1. 所管国の多様性②



人口割合 (ASEAN)

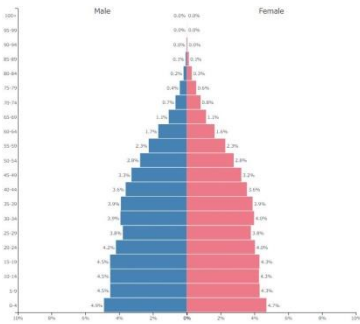


人口割合 (世界)

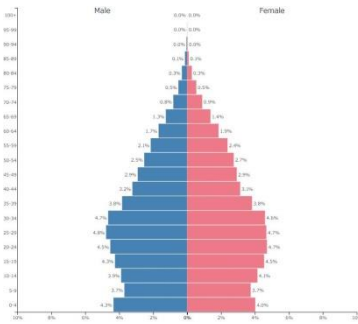


1. 所管国の多様性③ 各国の人口ピラミッド

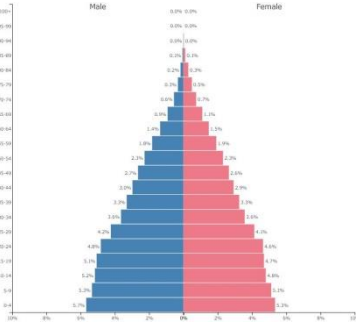
インドネシア



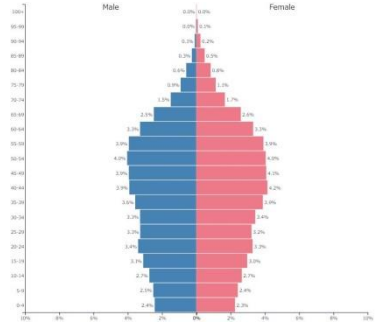
マレーシア



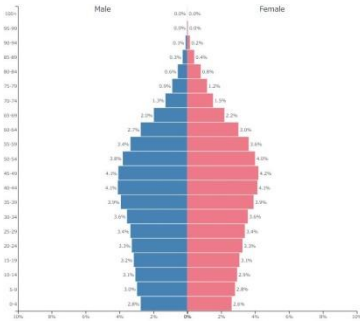
フィリピン



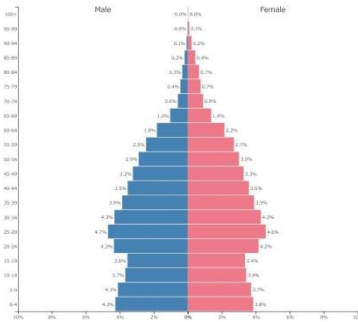
シンガポール



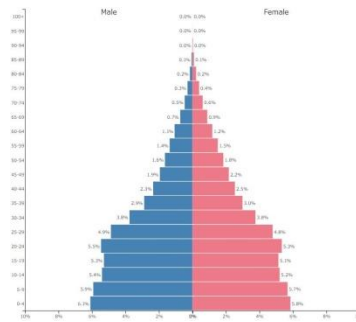
タイ



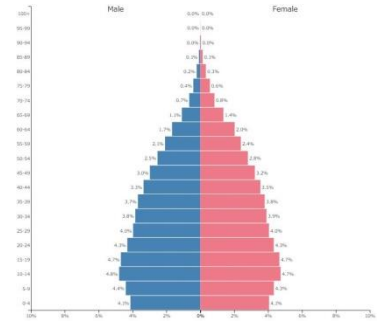
ベトナム



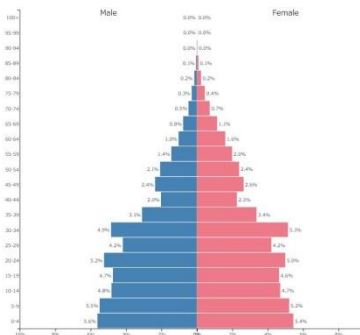
ラオス



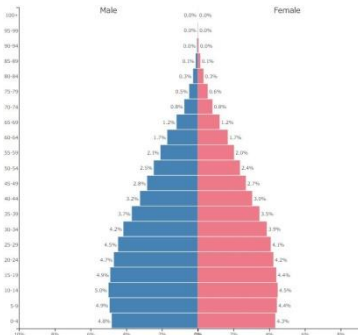
ミャンマー



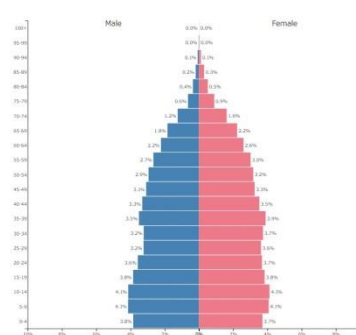
カンボジア



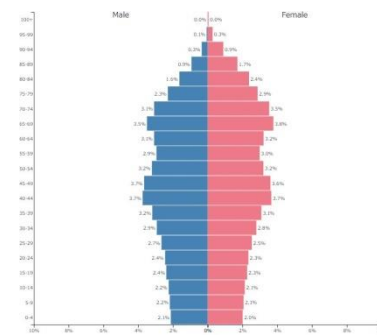
インド



スリランカ



日本



1. 所管国の多様性④



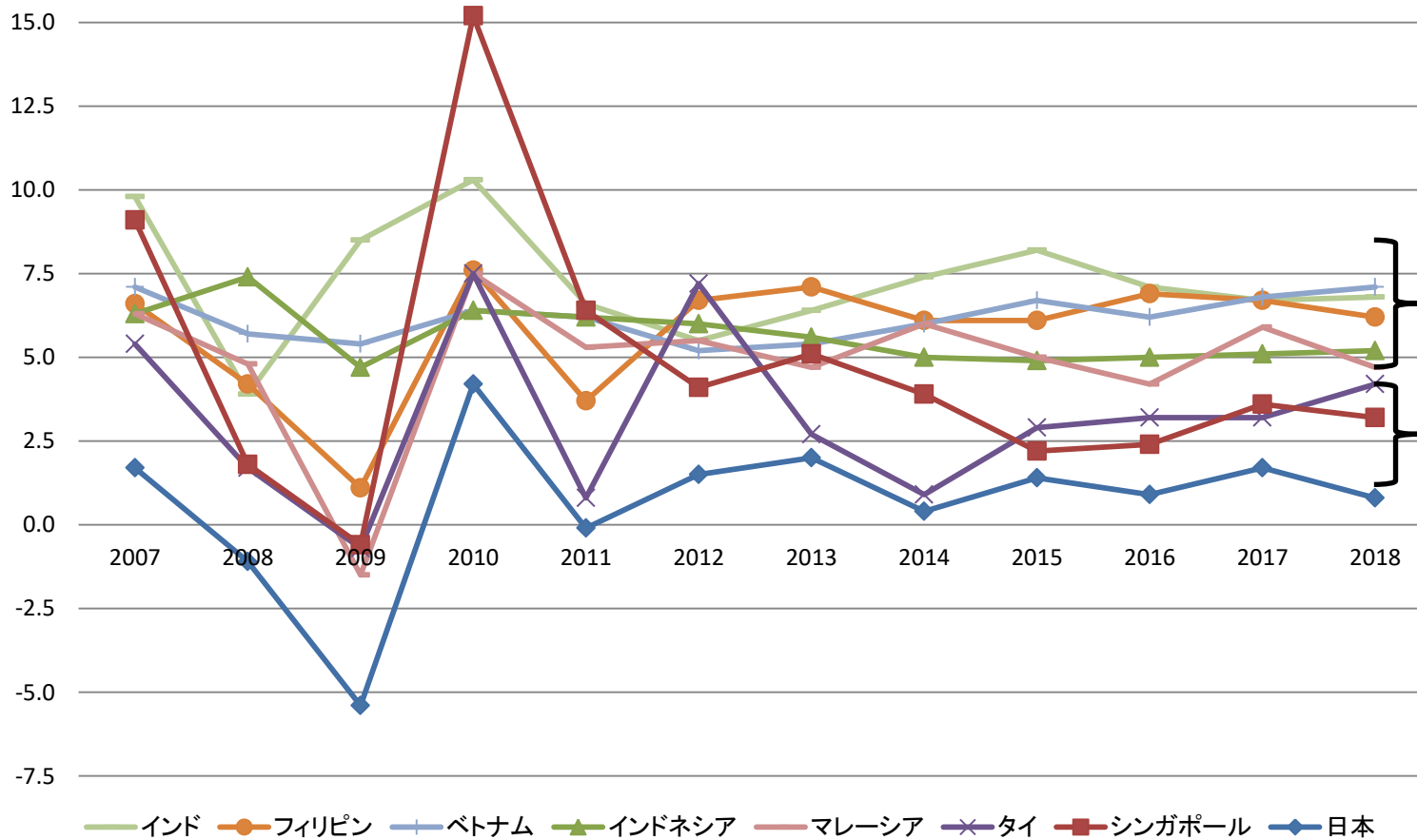
The Japan Council of Local Authorities for
International Relations, Singapore

国名	主な言語	多数派宗教
インドネシア	インドネシア語	イスラム教
マレーシア	マレー語・中国語・タミール語・英語	イスラム教
フィリピン	フィリピン語・英語	キリスト教
シンガポール	英語・中国語・マレー語・タミール語	仏教、イスラム教、キリスト教
タイ	タイ語	仏教
ブルネイ	マレー語・英語	イスラム教
ベトナム	ベトナム語	仏教
ラオス	ラオ語	仏教
ミャンマー	ミャンマー語	仏教
カンボジア	クメール語	仏教
インド	連邦公用語：ヒンディー語 ※他に憲法で公認されている州の言語が21	ヒンドゥー教、イスラム教
スリランカ	シンハラ語・タミール語・英語	仏教

1. 所管国の多様性⑤



国内総生産の実質成長率



人口増加を背景に
高成長を維持
インド・フィリピン・ベトナム・
インドネシア・マレーシア

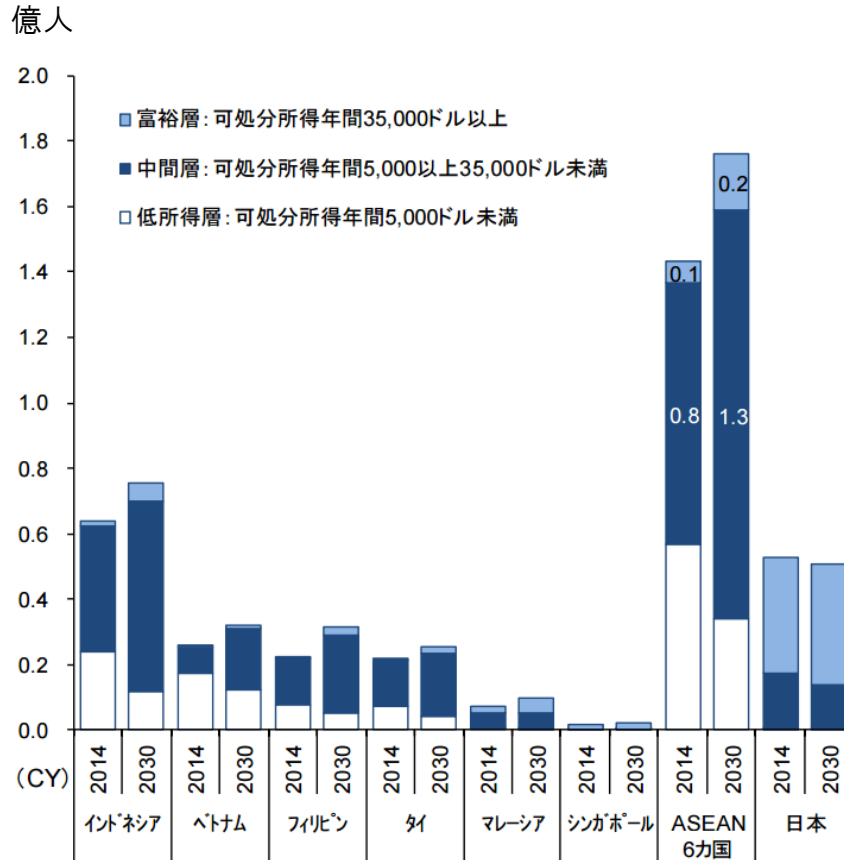
高成長期から
安定成長期へ
タイ・シンガポール

<出典> IMF「World Economic Outlook Databases 2019」

2. 所管国の可能性①



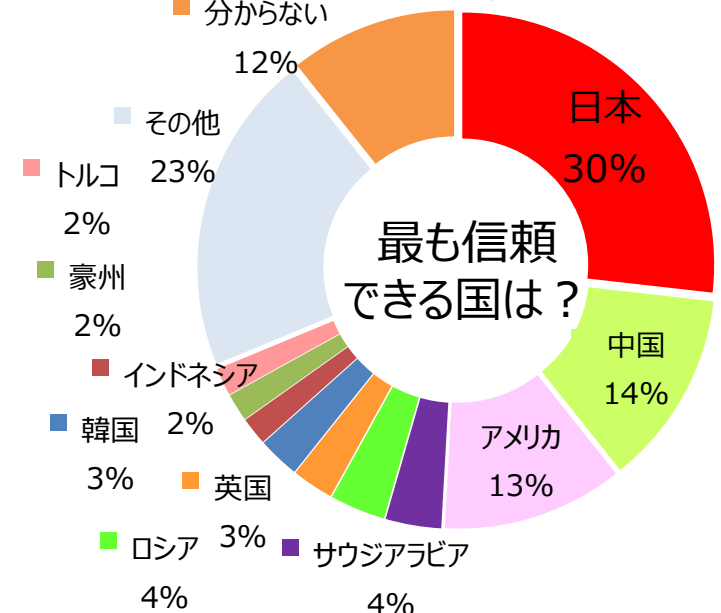
ASEANにおける富裕層・中間層の見通し



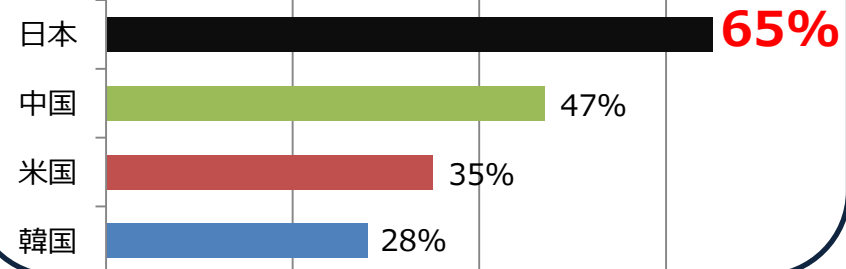
<出典> Euromonitor、みずほ銀行、ASEAN10カ国における対日世論調査（2018年）（外務省）

ASEANにおける対日世論調査

調査対象：ASEAN10カ国の18～59歳の男女 3,035名 調査期間：2018年3月



この50年、どの国（地域）がASEANの発展に貢献してきたと思うか？（複数回答可）



2. 所管国の可能性②

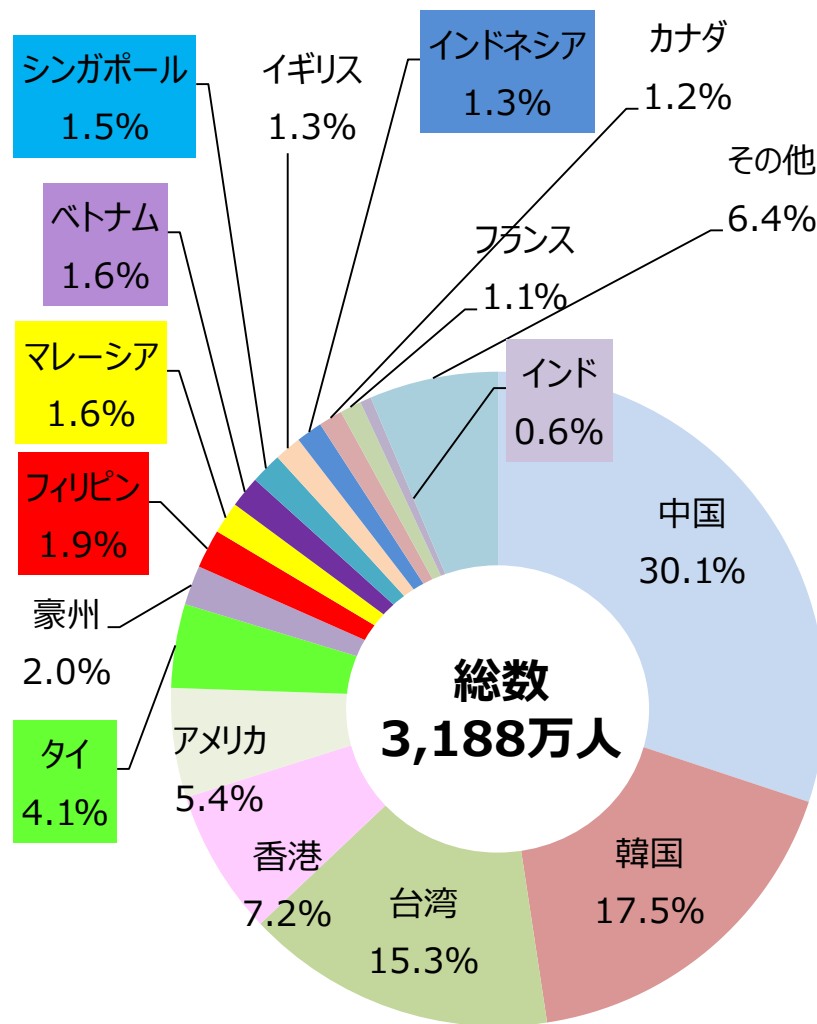


The Japan Council of Local Authorities for International Relations, Singapore

訪日旅行者数の伸び率

	2012年 訪日旅行者数 (万人)	2019年 訪日旅行者数 (万人)	伸率 2012-2019
中国	142.51	959.43	6.73倍
韓国	204.28	558.46	2.73倍
台湾	146.58	489.06	3.34倍
香港	48.17	229.07	4.76倍
アメリカ	71.67	172.39	2.40倍
タイ	26.06	131.90	5.06倍
マレーシア	13.02	50.17	3.85倍
フィリピン	8.50	61.31	7.21倍
シンガポール	14.22	49.23	3.46倍
インドネシア	10.15	41.28	4.07倍
ベトナム	5.52	49.51	8.96倍
インド	6.89	17.59	2.55倍
総数	835.81	3,188.21	3.81倍

2019訪日旅行者国別構成 (割合)

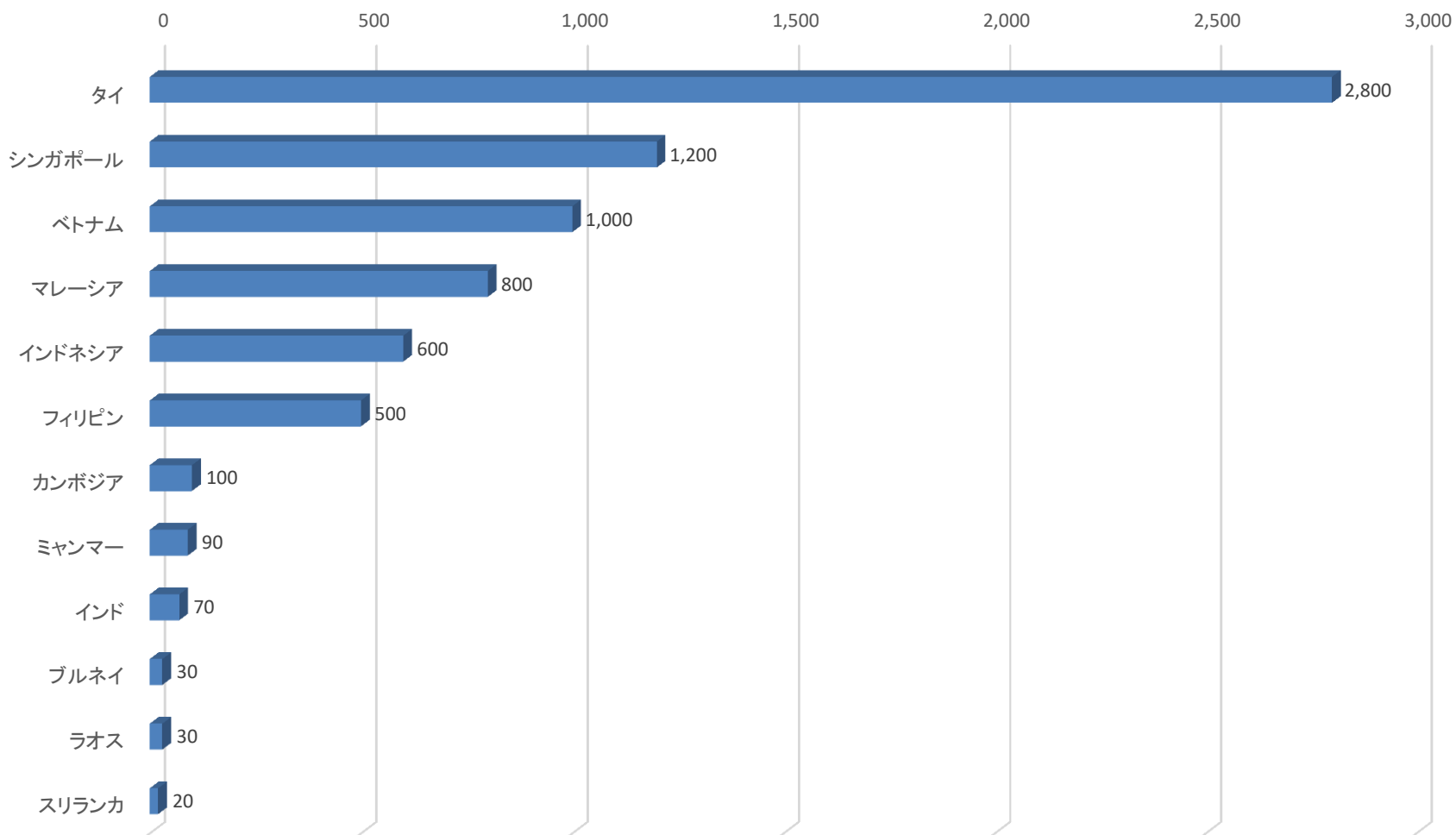


2.所管国の可能性③- 1



The Japan Council of Local Authorities for
International Relations, Singapore

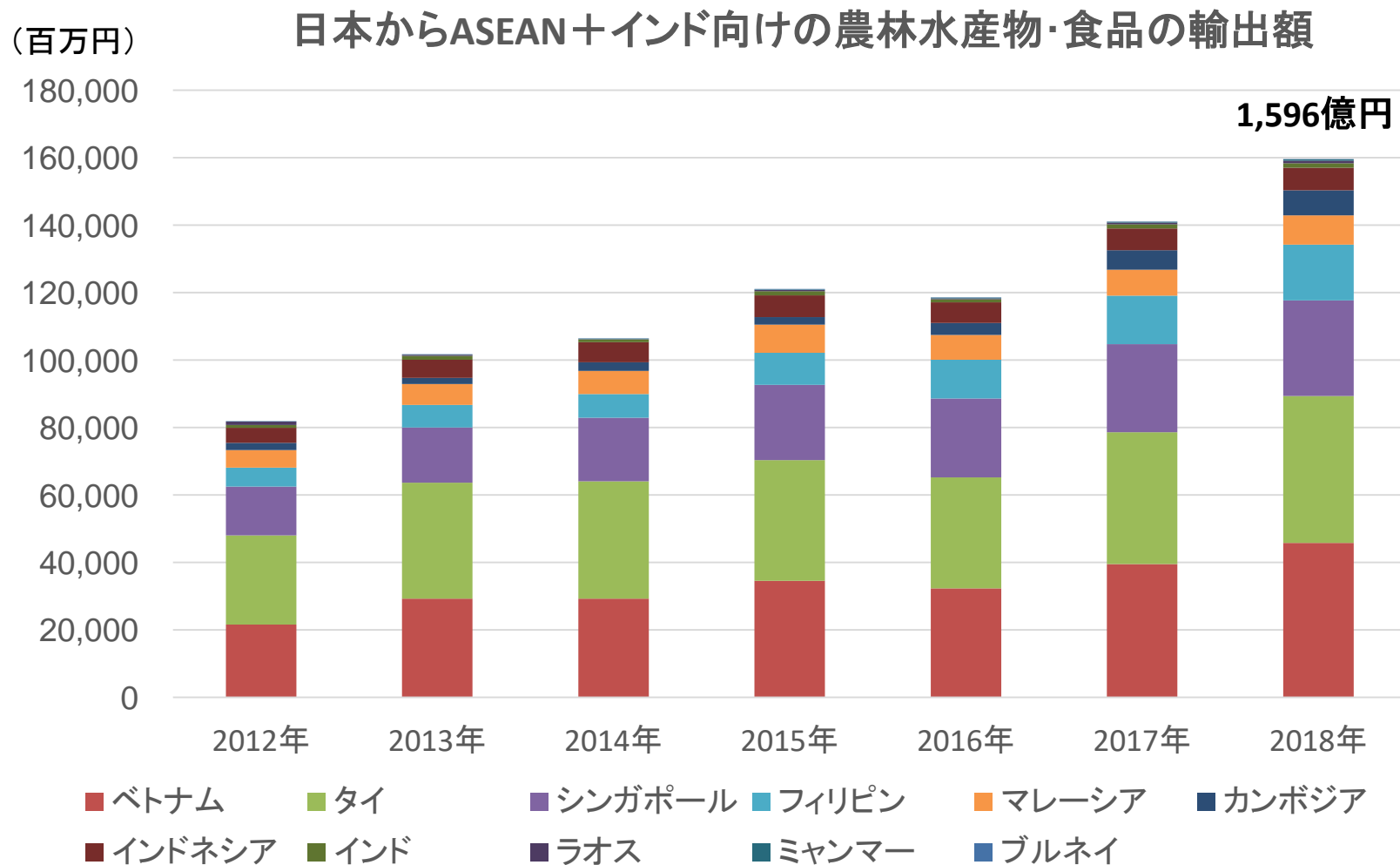
各国日本食レストラン数(2017年現在)



2. 所管国の可能性③-2



The Japan Council of Local Authorities for International Relations, Singapore



2.所管国の可能性④



The Japan Council of Local Authorities for
International Relations, Singapore

ASEAN経済共同体 (AEC: ASEAN Economic Community)

○2015年12月31日発足

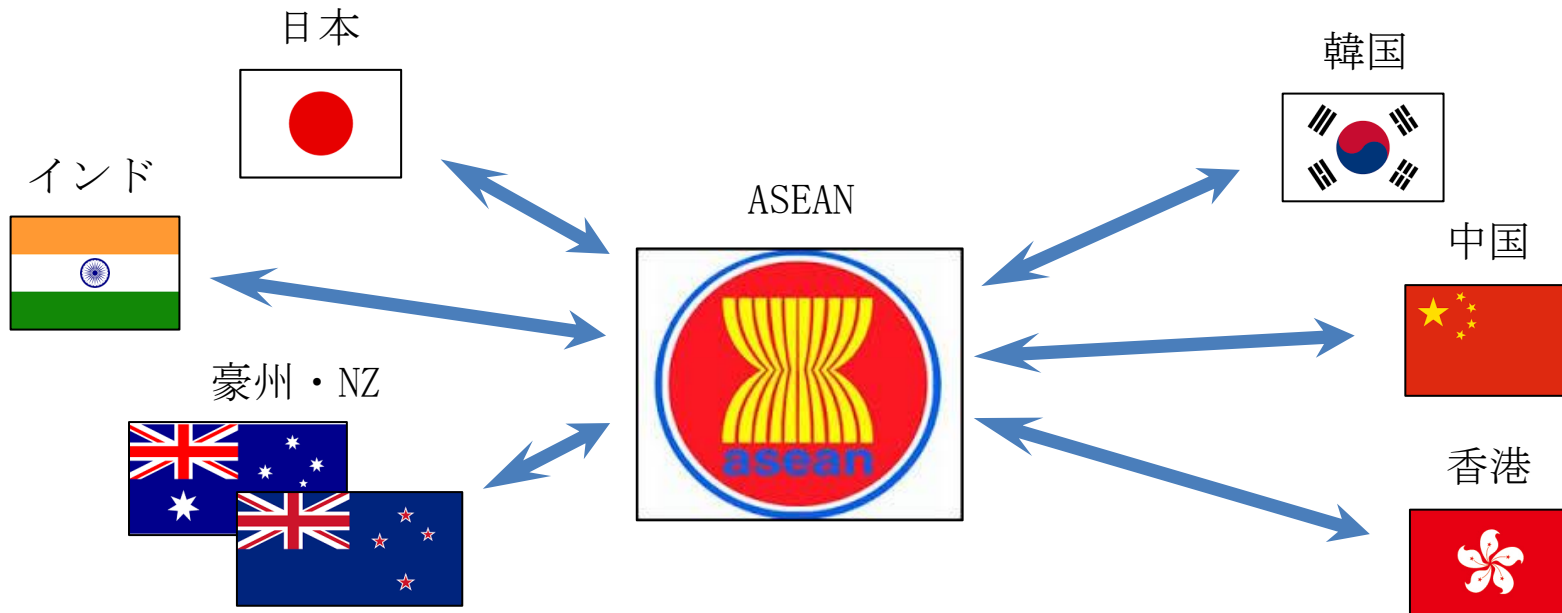
○ヒト・モノ・カネ・サービス・投資の動きを自由化

特に関税の撤廃により活発な貿易を促進

(2018年1月時点の関税撤廃率：ほぼ100%)

○競争力向上で周辺の大國に輸出拡大、ASEAN域内のさらなる成長を目指す

[参考] ASEANと各国の自由貿易協定 (FTA: Free Trade Agreement) 締結状況



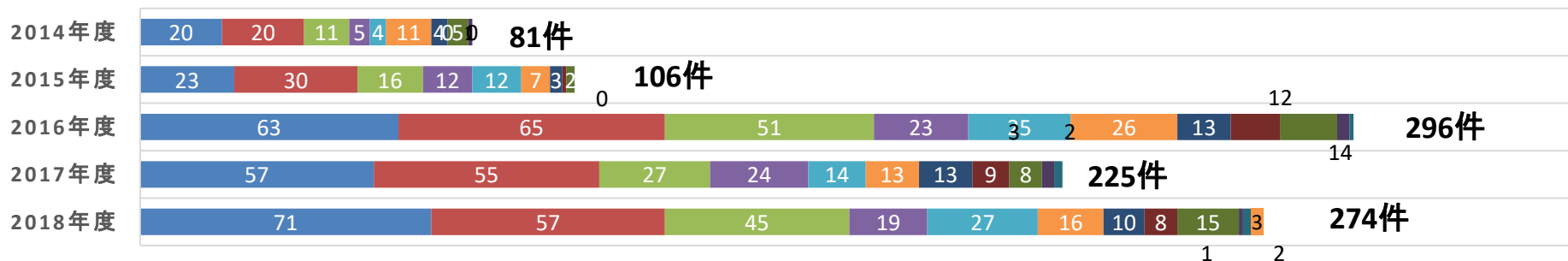
2.所管国の可能性⑤



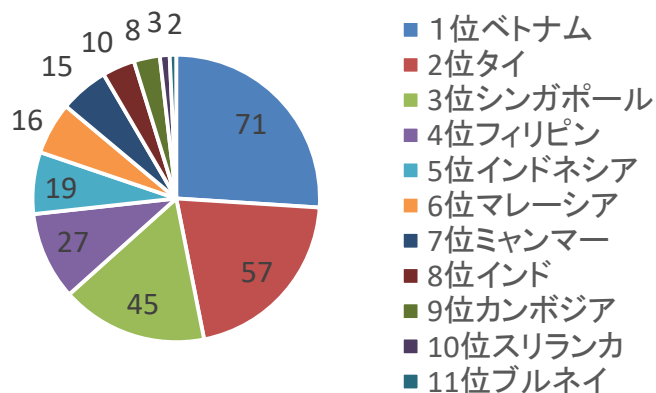
自治体のASEAN+インドへの渡航状況(地方公務員の海外渡航に伴う渡航通知ベース)

2014～2018年度 国別渡航件数

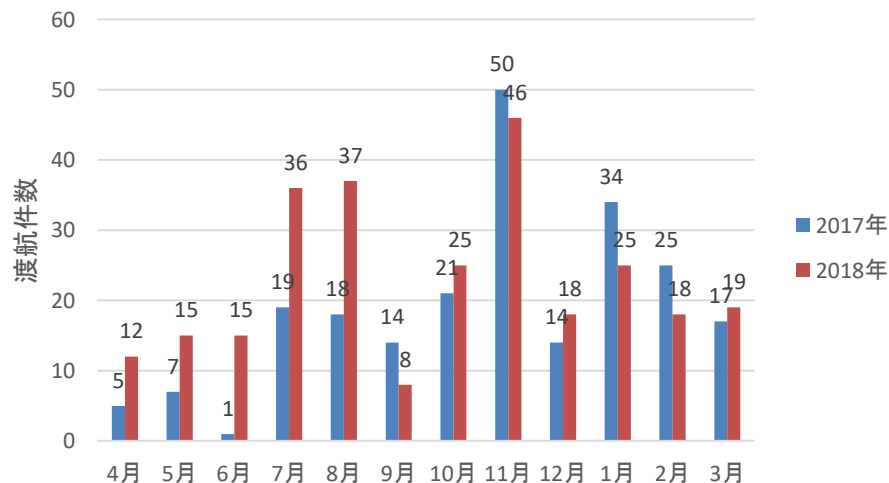
■ ベトナム ■ タイ ■ シンガポール ■ インドネシア ■ フィリピン ■ マレーシア ■ インド ■ カンボジア ■ ミャンマー ■ ラオス ■ ブルネイ ■ スリランカ



2018年度国別渡航件数ランキング



月別渡航件数

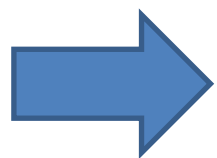


2.所管国の可能性⑥



The Japan Council of Local Authorities for
International Relations, Singapore

- ▶ 人口の伸びと若者層の存在
- ▶ 経済成長と富裕層・中間層の増加
- ▶ 親日性の高い国民性
- ▶ 訪日旅行者数の伸び
- ▶ 日本食に対するニーズの高まり
- ▶ 一体化・統合へ向かう市場（AEC）




ASEANへの注目度の高まり



～ ご清聴ありがとうございました ～

E N D



The Japan Council of Local Authorities for
International Relations, Singapore