

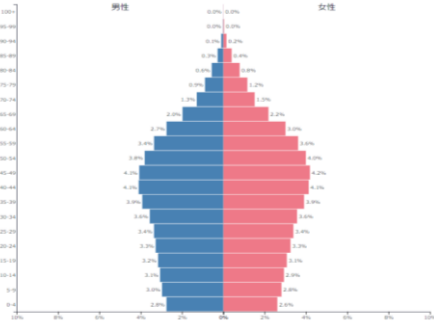
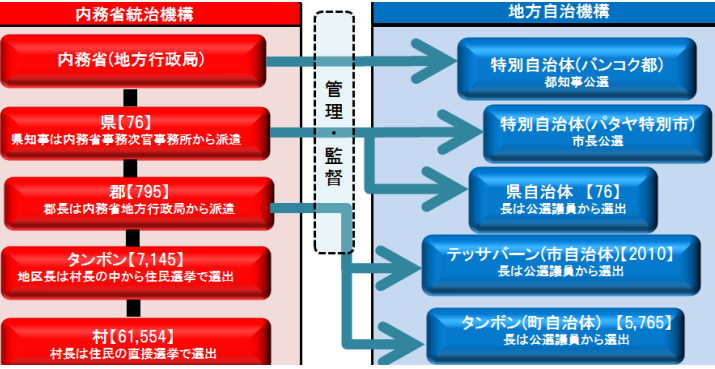
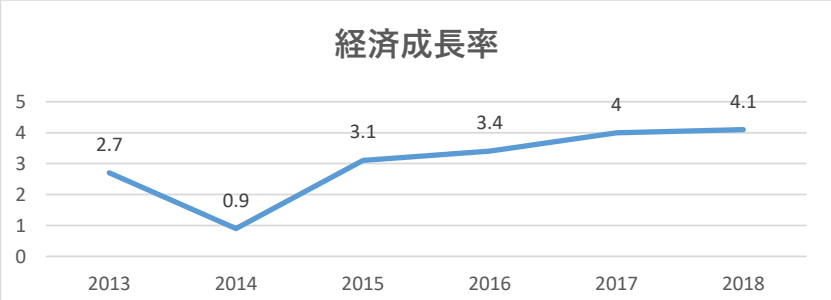
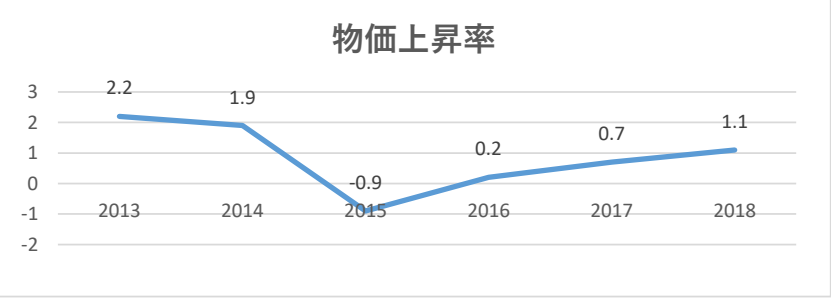
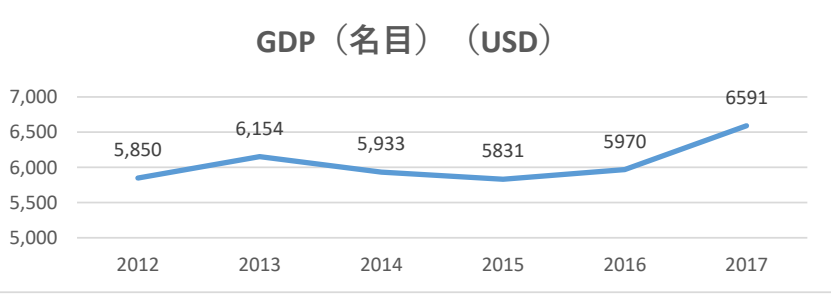


| 1. 国概要  |   | 出典             |   |
|---|---|----------------|---|
| 正式名   | タイ王国 (Kingdom of Thailand)  |                |   |
| 国旗  | 位置図   |                |   |
|  |                     | ①              |   |
| 面積  | 513,115平方キロメートル(日本の約1.4倍)   | ②              |   |
| 首都  | バンコク  | ①              |   |
| 人口  | 6,910万人(2017年)<br> | ④<br>⑤         |   |
| 民族  | タイ族(85%)、華人(10%)、その他(マレー人、カンボジア人、インド人など)  | ②              |   |
| 公用語   | タイ語   | ①              |   |
| 宗教  | 仏教(95%)、イスラム教(4.0%) キリスト教(0.6%)   | ②              |   |
| 通貨(為替レート)   | 1ドル=約34.25バーツ(Baht) (2015年平均)   | ①              |   |
| 略史  | 13世紀  | スコータイ王朝        | ① |
|   | 14~18世紀   | アユタヤ王朝         |   |
|   | 1767年~1782年   | トンブリー王朝        |   |
|   | 1782年~  | チャックリー王朝       |   |
|   | 1887年   | 日本との修好条約(国交樹立) |   |
|   | 1932年   | 立憲革命           |   |
| 政治  |   |                |   |
| 政体  | 立憲君主制   | ①              |   |
| 元首  | マハー・ワチラロンコン・ポディントラテープパヤワラーンクーン国王(ラーマ10世王)(2016年10月即位)   | ①              |   |
| 議会  | 二院制 上院:250議席、任期5年。下院:500議席、任期4年。  | ②              |   |

|                        |   |   |
|------------------------|---|---|
| 政府                     | 首相: プラユット・ジャンオーチャー(2014年5月22日のクーデター後、暫定首相、同年8月25日正式に国王の承認を受けて第29代首相に就任)<br>外相: ドーン・ポラマツウィナイ(2015年8月就任)  | ① |
| 地方自治制度                 |  <p>中央政府(内務省)からの統治ライン「県＝郡＝区＝村」という地方行政単位と、特別法に基づく自治市町、県行政機構、バンコク都、パタヤ特別市という地方自治体が混在。<br/> <b>【県】</b>国の出先機関としての意味合いが大きく、国が県や郡レベルで行う政策<br/> <b>【郡】</b>後述するテッサバーン管轄地域以外の住民登録・管理及び郡内全体の治安維持<br/> <b>【村】</b>村長は住民の直接選挙により選出され、上部組織には行政区(タンボン)<br/> <b>【特別自治体】</b>バンコク都、パタヤ特別市<br/> <b>【県自治体(76)】</b>大規模なインフラ整備事業、社会福祉、条例の制定等<br/> <b>【テッサバーン(市自治体)(2,440)】</b>域内のインフラ整備、廃棄物処理、伝染病予防等<br/> <b>【タンボン(町自治体)(5,337)】</b>テッサバーンと概ね同様</p> |   |
| <b>経済</b>              |   |   |
| 主要産業                   | 農業は就業者の約40%弱を占めるが、GDPでは12%にとどまる。一方、製造業の就業者は約15%だが、GDPの約34%、輸出額の90%弱を占める。  | ② |
| 実質経済成長率(%)             |   | ② |
| 物価上昇率(%)               |   | ② |
| 名目GDP (一人当たりGDP) (USD) |   | ② |

| 失業率 (%)      | <p>失業率</p> <table border="1"> <tr><th>年</th><td>2013</td><td>2014</td><td>2015</td><td>2016</td><td>2017</td><td>2018</td></tr> <tr><th>失業率 (%)</th><td>0.7</td><td>0.8</td><td>0.9</td><td>1.0</td><td>1.2</td><td>1.1</td></tr> </table>  | 年    | 2013 | 2014 | 2015 | 2016 | 2017 | 2018 | 失業率 (%)     | 0.7 | 0.8 | 0.9 | 1.0 | 1.2 | 1.1 | ②           |     |     |     |     |     |     |   |
|--------------|---|------|------|------|------|------|------|------|-------------|-----|-----|-----|-----|-----|-----|-------------|-----|-----|-----|-----|-----|-----|---|
| 年            | 2013  | 2014 | 2015 | 2016 | 2017 | 2018 |      |      |             |     |     |     |     |     |     |             |     |     |     |     |     |     |   |
| 失業率 (%)      | 0.7   | 0.8  | 0.9  | 1.0  | 1.2  | 1.1  |      |      |             |     |     |     |     |     |     |             |     |     |     |     |     |     |   |
| 総貿易額 (10億ドル) | <p>総貿易額</p> <table border="1"> <tr><th>年</th><td>2013</td><td>2014</td><td>2015</td><td>2016</td><td>2017</td><td>2018</td></tr> <tr><th>輸出額 (10億ドル)</th><td>250</td><td>227</td><td>214</td><td>214</td><td>235</td><td>253</td></tr> <tr><th>輸入額 (10億ドル)</th><td>228</td><td>227</td><td>202</td><td>177</td><td>201</td><td>229</td></tr> </table> | 年    | 2013 | 2014 | 2015 | 2016 | 2017 | 2018 | 輸出額 (10億ドル) | 250 | 227 | 214 | 214 | 235 | 253 | 輸入額 (10億ドル) | 228 | 227 | 202 | 177 | 201 | 229 | ② |
| 年            | 2013  | 2014 | 2015 | 2016 | 2017 | 2018 |      |      |             |     |     |     |     |     |     |             |     |     |     |     |     |     |   |
| 輸出額 (10億ドル)  | 250   | 227  | 214  | 214  | 235  | 253  |      |      |             |     |     |     |     |     |     |             |     |     |     |     |     |     |   |
| 輸入額 (10億ドル)  | 228   | 227  | 202  | 177  | 201  | 229  |      |      |             |     |     |     |     |     |     |             |     |     |     |     |     |     |   |
| 貿易品目         | (1) 輸出: コンピューター・同部品, 自動車・同部品, 機械器具, 農作物, 食料加工品<br>(2) 輸入: 機械器具, 原油, 電子部品  | ①    |      |      |      |      |      |      |             |     |     |     |     |     |     |             |     |     |     |     |     |     |   |
| 主要貿易相手国      | (1) 輸出: 中国・日本・米国(2017年)<br>(2) 輸入: 中国・日本・米国(2017年)  | ①    |      |      |      |      |      |      |             |     |     |     |     |     |     |             |     |     |     |     |     |     |   |

| 2. 日本とのかかわり   |   | 出典      |         |         |         |           |      |      |             |         |         |         |         |         |           |   |
|---------------|---|---------|---------|---------|---------|-----------|------|------|-------------|---------|---------|---------|---------|---------|-----------|---|
| 大使館           | バンコク  | ④       |         |         |         |           |      |      |             |         |         |         |         |         |           |   |
| 大使            | 佐渡島 志郎(2015年4月～)  | ④       |         |         |         |           |      |      |             |         |         |         |         |         |           |   |
| 進出企業数         | 1,764社(2018年4月1日現在)   | ②       |         |         |         |           |      |      |             |         |         |         |         |         |           |   |
| 日系レストラン数      | 2,800 店舗(2017年現在)   |         |         |         |         |           |      |      |             |         |         |         |         |         |           |   |
| 日本企業の投資件数と投資額 | 件数: 238件<br>金額: 897億バーツ(2017年)  | ②       |         |         |         |           |      |      |             |         |         |         |         |         |           |   |
| 在留邦人数         | 72,754人(2017年10月現在)   | ①       |         |         |         |           |      |      |             |         |         |         |         |         |           |   |
| 留学生数          | 2,982人(2017年10月現在) ※研究者・教師を含む   | ⑩       |         |         |         |           |      |      |             |         |         |         |         |         |           |   |
| 観光            |   |         |         |         |         |           |      |      |             |         |         |         |         |         |           |   |
| 訪日旅行者数(万人)    | <p>訪日旅行者数</p> <table border="1"> <tr><th>年</th><td>2013</td><td>2014</td><td>2015</td><td>2016</td><td>2017</td><td>2018</td></tr> <tr><th>訪日旅行者数 (万人)</th><td>453,642</td><td>657,570</td><td>796,731</td><td>901,525</td><td>987,211</td><td>1,132,160</td></tr> </table> | 年       | 2013    | 2014    | 2015    | 2016      | 2017 | 2018 | 訪日旅行者数 (万人) | 453,642 | 657,570 | 796,731 | 901,525 | 987,211 | 1,132,160 | ③ |
| 年             | 2013  | 2014    | 2015    | 2016    | 2017    | 2018      |      |      |             |         |         |         |         |         |           |   |
| 訪日旅行者数 (万人)   | 453,642   | 657,570 | 796,731 | 901,525 | 987,211 | 1,132,160 |      |      |             |         |         |         |         |         |           |   |
| 旅行形態          | 団体(20.1%) 個人(79.9%)   | ③       |         |         |         |           |      |      |             |         |         |         |         |         |           |   |

| 貿易                    |   |   |
|-----------------------|---|---|
| 日本との貿易(通関ベース)(100万ドル) |   | ② |
| 日本の主要輸出入品目            | <p>(1)輸出<br/>           一般機械(21.2%)<br/>           電気機器(17.9%)<br/>           鉄鋼(12.7%)<br/>           輸送用機器(10.9%)<br/>           光学機器(5.3%)など</p> <p>(2)輸入<br/>           電気機器(22.3%)<br/>           一般機械(14.4%)<br/>           肉類・調製品(9.3%)<br/>           プラスチック・同製品(6.0%)<br/>           輸送用機器(5.0%)など</p> | ② |

| 3.自治体の活動                |   |   | 出典                   |       |        |                      |            |        |            |                      |     |       |            |         |       |            |        |             |            |     |              |            |   |
|-------------------------|---|---|----------------------|-------|--------|----------------------|------------|--------|------------|----------------------|-----|-------|------------|---------|-------|------------|--------|-------------|------------|-----|--------------|------------|---|
| 自治体交流                   |   |   |                      |       |        |                      |            |        |            |                      |     |       |            |         |       |            |        |             |            |     |              |            |   |
| 姉妹自治体                   | <table border="1"> <thead> <tr> <th>日本の自治体名</th> <th>タイの自治体名</th> <th>提携年月日</th> </tr> </thead> <tbody> <tr> <td>富山県魚津市</td> <td>チェンマイ県チェンマイ市</td> <td>1989/08/08</td> </tr> <tr> <td>埼玉県秩父市</td> <td>ヤトソン県ヤトソン市</td> <td>1999/05/08</td> </tr> <tr> <td>福岡県</td> <td>バンコク都</td> <td>2006/02/08</td> </tr> <tr> <td>千葉県八千代市</td> <td>バンコク都</td> <td>2008/05/17</td> </tr> <tr> <td>茨城県結城市</td> <td>チェンライ県メーサイ市</td> <td>2012/11/19</td> </tr> <tr> <td>北海道</td> <td>チェンマイ県チェンマイ市</td> <td>2013/02/26</td> </tr> </tbody> </table> | 日本の自治体名   | タイの自治体名              | 提携年月日 | 富山県魚津市 | チェンマイ県チェンマイ市         | 1989/08/08 | 埼玉県秩父市 | ヤトソン県ヤトソン市 | 1999/05/08           | 福岡県 | バンコク都 | 2006/02/08 | 千葉県八千代市 | バンコク都 | 2008/05/17 | 茨城県結城市 | チェンライ県メーサイ市 | 2012/11/19 | 北海道 | チェンマイ県チェンマイ市 | 2013/02/26 | ① |
| 日本の自治体名                 | タイの自治体名   | 提携年月日   |                      |       |        |                      |            |        |            |                      |     |       |            |         |       |            |        |             |            |     |              |            |   |
| 富山県魚津市                  | チェンマイ県チェンマイ市  | 1989/08/08  |                      |       |        |                      |            |        |            |                      |     |       |            |         |       |            |        |             |            |     |              |            |   |
| 埼玉県秩父市                  | ヤトソン県ヤトソン市  | 1999/05/08  |                      |       |        |                      |            |        |            |                      |     |       |            |         |       |            |        |             |            |     |              |            |   |
| 福岡県                     | バンコク都   | 2006/02/08  |                      |       |        |                      |            |        |            |                      |     |       |            |         |       |            |        |             |            |     |              |            |   |
| 千葉県八千代市                 | バンコク都   | 2008/05/17  |                      |       |        |                      |            |        |            |                      |     |       |            |         |       |            |        |             |            |     |              |            |   |
| 茨城県結城市                  | チェンライ県メーサイ市   | 2012/11/19  |                      |       |        |                      |            |        |            |                      |     |       |            |         |       |            |        |             |            |     |              |            |   |
| 北海道                     | チェンマイ県チェンマイ市  | 2013/02/26  |                      |       |        |                      |            |        |            |                      |     |       |            |         |       |            |        |             |            |     |              |            |   |
| トップセールス実績<br>(渡航通知ベース)  | <p>(2018年度)</p> <ul style="list-style-type: none"> <li>・5月 兵庫県西脇市長(産品プロモーション)</li> <li>・5月 奈良県知事(フォーラム出席等)</li> <li>・11月 三重県知事(輸出促進、航空会社へのトップセールス)</li> <li>・11月 福井県知事(県産品輸出拡大トップセールス)</li> <li>・11月 北海道知事(交流拡大に向けたトップセールス)</li> <li>・2月 佐賀県知事(表敬、プロモーション)</li> <li>・2月 静岡県伊東市長(インバウンド促進) など</li> </ul> <p>(2017年度)</p> <p>秋田県、岩手県、高知県、静岡県、佐賀県、千葉県</p> <p>(2016年度)</p> <ul style="list-style-type: none"> <li>・6月 岐阜県(岐阜県PRレセプションの開催等)</li> <li>・11月 滋賀県(セールスコール、セミナー・商談会) など</li> </ul>  |   |                      |       |        |                      |            |        |            |                      |     |       |            |         |       |            |        |             |            |     |              |            |   |
| JET参加者の数<br>(2018年7月現在) | 5名  | <table border="1"> <tbody> <tr> <td>ALT</td> <td>0名</td> <td>累計</td> <td>0名(2018年7月現在の参加者を含む)</td> </tr> <tr> <td>CIR</td> <td>5名</td> <td>累計</td> <td>6名(2018年7月現在の参加者を含む)</td> </tr> <tr> <td>SEA</td> <td>0名</td> <td>累計</td> <td>0名</td> </tr> <tr> <td colspan="2"></td> <td>※計</td> <td>6名</td> </tr> </tbody> </table> | ALT                  | 0名    | 累計     | 0名(2018年7月現在の参加者を含む) | CIR        | 5名     | 累計         | 6名(2018年7月現在の参加者を含む) | SEA | 0名    | 累計         | 0名      |       |            | ※計     | 6名          | ⑧          |     |              |            |   |
| ALT                     | 0名  | 累計  | 0名(2018年7月現在の参加者を含む) |       |        |                      |            |        |            |                      |     |       |            |         |       |            |        |             |            |     |              |            |   |
| CIR                     | 5名  | 累計  | 6名(2018年7月現在の参加者を含む) |       |        |                      |            |        |            |                      |     |       |            |         |       |            |        |             |            |     |              |            |   |
| SEA                     | 0名  | 累計  | 0名                   |       |        |                      |            |        |            |                      |     |       |            |         |       |            |        |             |            |     |              |            |   |
|                         |   | ※計  | 6名                   |       |        |                      |            |        |            |                      |     |       |            |         |       |            |        |             |            |     |              |            |   |
| JETAA支部                 | -   |   |                      |       |        |                      |            |        |            |                      |     |       |            |         |       |            |        |             |            |     |              |            |   |
| クリア関連事業                 | <ul style="list-style-type: none"> <li>●日本ふるさと名産食品展<br/>               2013年度～2015年度 バンコク(サイアムパラゴン)<br/>               2016年度 バンコク(エムクオーティエ)</li> <li>●専門家派遣事業<br/>               2016年度 タイ(セーンスック郡チョンブリ県) 保健衛生<br/>               2017年度 タイ(サカティエム町) 日本語教育</li> <li>●地域間交流促進プログラム<br/>               2013年度 タイ(バンコク・ピサヌローク)<br/>               2017年度 タイ(バンコク・スコータイ・アユタヤ・チョンブリ)</li> <li>●食を通じた地域のプロモーション・交流事業<br/>               2018年度 タイ、鹿児島県</li> </ul>  |   |                      |       |        |                      |            |        |            |                      |     |       |            |         |       |            |        |             |            |     |              |            |   |

| 4.その他渡航情報   |   | 出典 |
|-------------|---|----|
| 入出国         | 30日以内の滞在であればビザは不要。  | ④  |
| 旅券の残存期間     | 6か月以上   | ⑦  |
| 日本との時差      | -2時間  | ④  |
| 祝日(2019年)   | 1月1日 新年<br>2月19日 万仏節<br>4月6日 チャクリー記念日<br>4月8日 チャクリー記念日(振替休日)<br>4月13日～15日 ソンクラーン<br>4月16日 ソンクラーン(振替休日)<br>5月1日 レイバーデー ※一般企業のみ休み<br>5月9日 農耕祭 ※官公庁のみ休み<br>5月18日 仏誕節<br>5月20日 仏誕節(振替休日)<br>7月16日 三宝節<br>7月17日 入安居<br>7月28日 ワチラーロンコーン国王陛下生誕日<br>7月29日 ワチラーロンコーン国王陛下生誕日(振替休日)<br>8月12日 シリキット王妃誕生日<br>10月13日 ラーマ9世記念日<br>10月14日 ラーマ9世記念日(振替休日)<br>10月23日 チュラローンコーン大王記念日<br>12月5日 ラーマ9世生誕日<br>12月10日 憲法記念日<br>12月31日 大晦日 | ⑦  |
| 予防接種の必要性    | (短期滞在)A型肝炎<br>(長期滞在)A型肝炎、B型肝炎、破傷風、狂犬病、日本脳炎  | ⑪  |
| 気候          | 熱帯モンスーン気候   | ④  |
| 電話の掛け方      | 国際電話会社の番号+66(国番号)+最初の0を取った電話番号  | ⑦  |
| 電力          | 電圧は220V、50ヘルツ、コンセントは日本と同じAタイプで変換プラグなしでも日本のコンセントに差し込むことが可能。ただし、電圧は違うので、製品により変圧器は必要。  | ④  |
| 水道水         | 水道水は避ける。ミネラルウォーターを飲用した方がよい。   | ④  |
| 日本からのフライト時間 | 直行便で約6時間  | ⑨  |

【出典】

- ①外務省HP <http://www.mofa.go.jp/mofaj/area/thailand/data.html#section2>
- ②JETROHP [https://www.jetro.go.jp/world/asia/th/basic\\_01.html](https://www.jetro.go.jp/world/asia/th/basic_01.html)
- ③JNTO [http://www.into.go.jp/jpn/inbound\\_market/index.html?tab=block1](http://www.into.go.jp/jpn/inbound_market/index.html?tab=block1)
- ④在タイ日本国大使館HP <http://www.th.emb-japan.go.jp/>
- ⑤国立社会保障・人口問題研究所 <https://populationpyramid.net/ja/%E4%B8%96%E7%95%8C/2017/>
- ⑥JETHP <http://jetprogramme.org/ja/countries/>
- ⑦タイ国政府観光庁 <http://www.thailandtravel.or.jp/about/basic.html>
- ⑧JETプログラム <http://jetprogramme.org/ja/countries/>
- ⑨スカイスキナー <https://www.skyscanner.jp/>
- ⑩海外在留邦人数調査統計 <http://www.mofa.go.jp/mofaj/toko/tokei/hojin/12/pdfs/WebBrowse.pdf>
- ⑪厚生労働省検疫所HP <http://www.forth.go.jp/destinations/region/asia.html>