

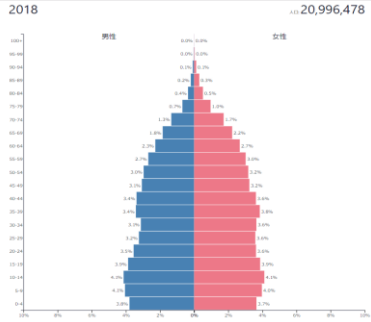


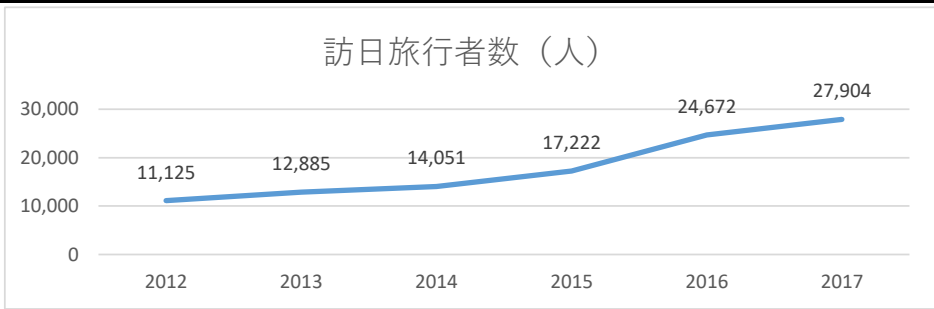
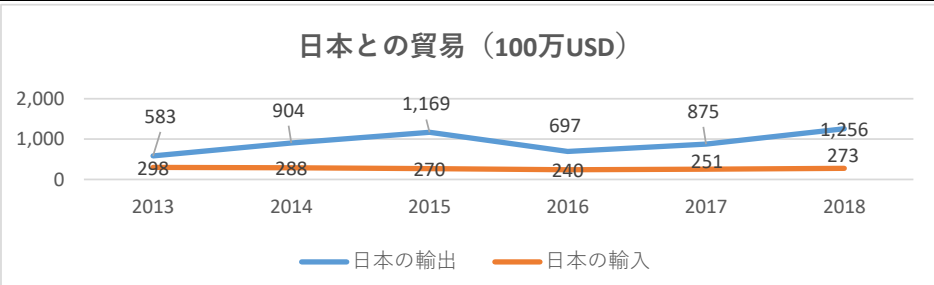
# スリランカの概要

作成 クレアシンガポール事務所 更新日2019年6月

1. 国概要			出典
正式名	スリランカ民主社会主義共和国		
国旗	位置図		
			①
面積	6万5,610平方キロメートル(北海道の約0.8倍)		①
首都	スリ・ジャヤワルダナプラ・コッテ		①
人口	約2,103万人(2016年) 		①
民族	シンハラ人(74.9%), タミル人(15.3%), スリランカ・ムーア人(9.3%)(一部地域を除く値)		①
公用語	公用語(シンハラ語, タミル語), 連結語(英語)		①
宗教	仏教徒(70.1%), ヒンドゥ教徒(12.6%), イスラム教徒(9.7%), キリスト教徒(7.6%)(一部地域を除く値)		①
通貨(為替レート)	1米ドル=162.28ルピー(2018年9月末値) 1ルピー=0.68円(2018年9月末値)		①
略史	紀元前483年	ヴィジャヤ王子(シンハラ族の祖といわれる)スリランカ上陸。シンハラ王朝建設	
	1802年	アミアン条約によりスリランカは英国植民地となる	
	1815年	キャンディー王朝が滅亡し, 全島が英国の植民地化	
	1948年	英連邦内の自治領として独立	
	1956年	バンダラナイケ首相就任。シンハラ語のみを公用語とする公用語法成立。	
	1972年	国名をスリランカ共和国に改称(英連邦内自治領セイロンから完全独立)	
	1978/02/01	ジャヤワルダナ大統領就任(実権を有する大統領制の発足)	
	1978/09/01	国名をスリランカ民主社会主義共和国に改称	
	1983/07/01	大騒擾事件, タミル・イーラム解放の虎(LTTE)との内戦本格化	
	2001/12/01	総選挙で野党統一国民党(UNP)が大勝, ウィクラマシンハ首相就任	
	2002/02/01	政府とLTTEとの停戦合意成立	

	2004/04/01	総選挙で野党統一人民自由連合 (UPFA) が勝利。ラージャパクサ首相就任。	①
	2005/11/01	ラージャパクサ大統領就任	
	2009/05/01	政府軍, 北部LTTE支配地域を全て奪取。内戦終結。	
	2010/01/01	大統領選挙, ラージャパクサ大統領再選。	
	2010/04/01	総選挙で与党統一人民自由連合 (UPFA) が圧勝。	
	2015/01/01	大統領選挙, シリセーナ大統領就任。統一国民党 (UNP) 政権樹立。ウィクラマシンハ首相就任。	
	2015/08/01	総選挙でUNP勝利。第二党のスリランカ自由党 (SLFP) と大連立形成。ウィクラマシンハ首相再任。	
	2018/10/01	シリセーナ大統領がウィクラマシンハ首相を解任し、ラージャパクサ前大統領を後任とする。	
	2018/10/01	ウィクラマシンハ氏は大統領は首相を解任する権限を有しないため憲法違反である解任を違法としており、シリセーナ大統領と議会が対立。	
政治			
政体	共和制		①
元首	マイトリーパーラ・シリセーナ (Maithripala SIRISENA)		①
議会	一院制 (定数225議席)		①
政府	首相: ラニル・ウィクラマシンハ (Ranil WICKREMESINGHE) 外相: ティラク・マーラパナ (Tilak MARAPANA)		①
地方自治制度	<div><div>州 (9)</div><div>県 (25)</div><div>Division Secretary地区 (DS地区) (256)</div><div>Grama Niladhari地区 (GN地区) (14,000)</div></div> <p>・地方行政区分として、スリランカの国土は9つの州と25の県に分けられる。 ・9つの州は選挙によって選ばれた州議会により統治される。 ・25の県には県事務所が設置され、中央政府により任命された県次官が統治する。 ・県は複数のDivision Secretary地区 (DS地区) に分割され、DS地区は更に小さなGrama Niladhari地区 (GN地区) に分割される。スリランカ全体では合計256のDS地区と、14,000ほどのGN地区が存在する。</p>		

経済																							
主要産業	農業(紅茶, ゴム, ココナツ, 米作), 繊維業	①																					
実質経済成長率(%)	<div>経済成長率 (%)</div> <table><tr><th>Year</th><th>2013</th><th>2014</th><th>2015</th><th>2016</th><th>2017</th><th>2018</th></tr><tr><td>経済成長率</td><td>3.40</td><td>4.96</td><td>5.01</td><td>4.47</td><td>3.11</td><td>3.02</td></tr></table>	Year	2013	2014	2015	2016	2017	2018	経済成長率	3.40	4.96	5.01	4.47	3.11	3.02	②							
Year	2013	2014	2015	2016	2017	2018																	
経済成長率	3.40	4.96	5.01	4.47	3.11	3.02																	
物価上昇率(%)	<div>物価上昇率 (%)</div> <table><tr><th>Year</th><th>2013</th><th>2014</th><th>2015</th><th>2016</th><th>2017</th><th>2018</th></tr><tr><td>物価上昇率</td><td>6.91</td><td>3.18</td><td>3.77</td><td>3.96</td><td>7.70</td><td>4.27</td></tr></table>	Year	2013	2014	2015	2016	2017	2018	物価上昇率	6.91	3.18	3.77	3.96	7.70	4.27	②							
Year	2013	2014	2015	2016	2017	2018																	
物価上昇率	6.91	3.18	3.77	3.96	7.70	4.27																	
名目GDP (一人当たりGDP) (USD)	<div>GDP (名目) (USD)</div> <table><tr><th>Year</th><th>2012</th><th>2013</th><th>2014</th><th>2015</th><th>2016</th><th>2017</th></tr><tr><td>名目GDP</td><td>3,350</td><td>3,618</td><td>3,820</td><td>3,795</td><td>3,819</td><td>4,085</td></tr></table>	Year	2012	2013	2014	2015	2016	2017	名目GDP	3,350	3,618	3,820	3,795	3,819	4,085	②							
Year	2012	2013	2014	2015	2016	2017																	
名目GDP	3,350	3,618	3,820	3,795	3,819	4,085																	
失業率(%)	<div>失業率 (%)</div> <table><tr><th>Year</th><th>2013</th><th>2014</th><th>2015</th><th>2016</th><th>2017</th><th>2018</th></tr><tr><td>失業率</td><td>4.38</td><td>4.30</td><td>4.63</td><td>4.38</td><td>4.20</td><td>4.40</td></tr></table>	Year	2013	2014	2015	2016	2017	2018	失業率	4.38	4.30	4.63	4.38	4.20	4.40	②							
Year	2013	2014	2015	2016	2017	2018																	
失業率	4.38	4.30	4.63	4.38	4.20	4.40																	
総貿易額 (100万USD)	<div>総貿易額 (百万USD)</div> <table><tr><th>Year</th><th>2012</th><th>2013</th><th>2014</th><th>2015</th><th>2016</th><th>2017</th></tr><tr><td>輸出額</td><td>10,085</td><td>11,211</td><td>10,898</td><td>9,745</td><td>10,046</td><td>11,165</td></tr><tr><td>輸入額</td><td>15,844</td><td>17,907</td><td>19,212</td><td>15,124</td><td>19,239</td><td>20,748</td></tr></table>	Year	2012	2013	2014	2015	2016	2017	輸出額	10,085	11,211	10,898	9,745	10,046	11,165	輸入額	15,844	17,907	19,212	15,124	19,239	20,748	②
Year	2012	2013	2014	2015	2016	2017																	
輸出額	10,085	11,211	10,898	9,745	10,046	11,165																	
輸入額	15,844	17,907	19,212	15,124	19,239	20,748																	
貿易品目 (2017年)	①輸出: 工業製品(繊維・衣類製品等)75.2%, 農業製品24.4%, 鉱業品0.3% ②輸入: 中間財(燃料・繊維関連等)54.5%, 資本財23.3%, 消費財(食料品等)21.5%	②																					
主要貿易相手国 (2017年)	①輸出: 米国(25.6%), 英国(9.1%), インド(6.1%), ドイツ(4.8%), イタリア(4.6%) ②輸入: インド(21.6%), 中国(18.9%), UAE(8.1%), シンガポール(6.4%), 日本(4.9%)	②																					

2.日本とのかかわり		出典																					
大使館	コロンボ	①																					
大使	杉山 明（2018年10月～）	①																					
進出企業数	130社（2016年7月時点）出所：ジェトロ・コロンボ事務所	②																					
日系レストラン数	-																						
日本企業の投資額	2017年 4,600万ドル（備考：スリランカ投資庁（BOI）認可ベース） 出所：スリランカ投資庁（BOI）	②																					
在留邦人数	767人（2018年，在スリランカ日本大使館調査）	①																					
留学生数	8,329人（2018年5月1日現在）	⑦																					
観光																							
訪日旅行者数（人）	<div>訪日旅行者数（人）</div>  <table><thead><tr><th>年</th><th>訪日旅行者数（人）</th></tr></thead><tbody><tr><td>2012</td><td>11,125</td></tr><tr><td>2013</td><td>12,885</td></tr><tr><td>2014</td><td>14,051</td></tr><tr><td>2015</td><td>17,222</td></tr><tr><td>2016</td><td>24,672</td></tr><tr><td>2017</td><td>27,904</td></tr></tbody></table>	年	訪日旅行者数（人）	2012	11,125	2013	12,885	2014	14,051	2015	17,222	2016	24,672	2017	27,904	③							
年	訪日旅行者数（人）																						
2012	11,125																						
2013	12,885																						
2014	14,051																						
2015	17,222																						
2016	24,672																						
2017	27,904																						
旅行形態	-																						
貿易																							
日本との貿易（100万USD）	<div>日本との貿易（100万USD）</div>  <table><thead><tr><th>年</th><th>日本の輸出</th><th>日本の輸入</th></tr></thead><tbody><tr><td>2013</td><td>583</td><td>298</td></tr><tr><td>2014</td><td>904</td><td>288</td></tr><tr><td>2015</td><td>1,169</td><td>270</td></tr><tr><td>2016</td><td>697</td><td>240</td></tr><tr><td>2017</td><td>875</td><td>251</td></tr><tr><td>2018</td><td>1,256</td><td>273</td></tr></tbody></table>	年	日本の輸出	日本の輸入	2013	583	298	2014	904	288	2015	1,169	270	2016	697	240	2017	875	251	2018	1,256	273	②
年	日本の輸出	日本の輸入																					
2013	583	298																					
2014	904	288																					
2015	1,169	270																					
2016	697	240																					
2017	875	251																					
2018	1,256	273																					
日本の主要輸出入品目	(1) 主要輸出品目：自動車，一般機械，電気機器，織物用糸及び繊維製品，プラスチック。 (2) 主要輸入品目：紅茶，衣類及び同付属品，魚介類（まぐろ，えび等），植物性原材料，非金属鉱物製品（宝石）。 (2016年，日本財務省貿易統計)	①																					

3.自治体の活動		出典
自治体交流		
姉妹自治体	<ul style="list-style-type: none"> <li>・大分県臼杵市ーキャンディ市(1967年2月27日)</li> <li>・京都府宇治市ーヌワエリヤ市(1986年4月12日) ※友好都市提携</li> <li>・大阪府吹田市ーモラトワ市(1982年7月20日) ※都市提携盟約</li> </ul>	
トップセールス等実績 (渡航通知ベース)	(2018年) 10月 千葉県山武市長 スポーツ省、教育省表敬訪問 11月 青森県六戸町 地方公務員制度等調査、視察 12月 岐阜県羽島市長 コーチ派遣事業の視察及びスポーツ省等表敬訪問	
JET参加者の数	なし	
JETAA支部	なし	
クレア関連事業	●自治体国際協力促進事業(モデル事業・東京本部経済交流課) 愛媛県…2006～2011年(柑橘栽培支援)、2014～2017年(水産加工技術支援)  ●東京本部船山常務理事訪問 2018.6.10～6.17  ●JCCIミッション団訪問(シンガポール事務所渡邊次長参加) 2018.10.28～11.1	

4.その他渡航情報		出典
入出国	観光、商用など目的で入国する際は短期滞在ビザ(ETA)が必要。	④
	ETAはオンライン審査で発給される。	
	ETA手数料としてUSD35(30日以内)※クレジットカード支払	
旅券の残存期間	ビザ申請開始時に6か月以上あり、査証欄の余白が2ページ以上あること。	
日本との時差	-2時間30分	

祝日(2019年)	日付	曜日	祝祭日名称(日本語)	祝祭日名称(現地語など)	②
	1月15日	火曜	タミル豊穡祭	Tamil Thai Pongal	
	1月20日	日曜	満月祭	Duruthu Full Moon Poya	
	2月4日	月曜	独立記念日	National Day	
	2月19日	火曜	満月祭	Navam Full Moon Poya	
	3月4日	月曜	ヒンズー教神誕日	Maha Shivratri Day	
	3月20日	水曜	満月祭	Madin Full Moon Poya	
	4月13日	土曜	シンハラ・タミル新年前夜	Sinhala & Tamil New Year Eve	
	4月14日	日曜	シンハラ・タミル新年	Sinhala & Tamil New Year	
	4月19日	金曜	聖金曜日 満月祭	Good Friday Bak Full Moon Poya	
	5月1日	水曜	メーデー	May Day	
	5月18日	土曜	満月祭	Vesak Full Moon Poya	
	5月19日	日曜	満月祭第二日	Vesak Full Moon Poya Holiday	
	6月5日	水曜	イスラム教 ラマダン明け大祭	Idul Fitr	
	6月16日	日曜	満月祭	Poson Full Moon Poya	
	7月16日	火曜	満月祭	Esala Full Moon Poya	
	8月12日	月曜	イスラム教 犠牲祭(ハジ祭)	Idul Adha (Hajjhi Festival Day)	
	8月14日	水曜	満月祭	Nikini Full Moon Poya	
	9月13日	金曜	満月祭	Binara Full Moon Poya	
	10月13日	日曜	満月祭	Vap Full Moon Poya	
	10月27日	日曜	ディワリ(ヒンズー教新年祭)	Dewali (Deepavali)	
	11月10日	日曜	イスラム教 預言者生誕祭(モハメッド生誕日)	Milad-un-Nabi (Muhammad's Birthday)	
	11月12日	火曜	満月祭	Ill Full Moon Poya	
	12月11日	水曜	満月祭	Unduvap Full Moon Poya	
	12月25日	水曜	クリスマス	Christmas Day	
予防接種の必要性	A型肝炎、B型肝炎、破傷風、(狂犬病*1)、(日本脳炎*2) *1: 犬や野生動物との接触が予想される場合は推奨 *2: 農村部に長期滞在する場合は推奨				⑧
気候	南・西部は4～6月、10～11月が雨季で、12～3月が乾季。雨季は1日に数回スコールが降る。平均気温は、コロンボでは約27度だが、高原地帯は約16度。 北・東部は10～3月が雨季で、5～9月が乾季。全体的に南西部より乾燥しており雨も少ない。平均気温は30度。				
電話の掛け方	国際電話会社の番号+94(国番号)+最初の0を取った電話番号				
電力	電圧は230～240V、50ヘルツ。プラグのタイプはB3、BF、Bが主流。日本の電化製品を使用する際は変圧器と変換プラグが必要				
水道水	都市では水道の設備はあるが、水は硬質で軟質の水に慣れた日本人は下痢を起こすことがある。また、生水や井戸水は細菌や肝炎ウイルスに汚染されていることがある。飲用にはミネラルウォーターや煮沸した水を利用する。				⑧

#### 【出典】

- ①外務省HP <https://www.mofa.go.jp/mofaj/area/srilanka/index.html>
- ②JETROHP <https://www.jetro.go.jp/world/asia/lk/>
- ③JNTO日本の観光統計データ <https://statistics.jnto.go.jp/graph/#graph--trends--by--country>
- ④ETA [http://www.eta.gov.lk/slvisa/visainfo/center.jsp?locale=ja\\_JP](http://www.eta.gov.lk/slvisa/visainfo/center.jsp?locale=ja_JP)
- ⑤国立社会保障・人口問題研究所 [http://www.ipss.go.jp/site-ad/TopPageData/PopPyramid2017\\_J.html](http://www.ipss.go.jp/site-ad/TopPageData/PopPyramid2017_J.html)
- ⑥JETHP <http://jetprogramme.org/ja/countries/>
- ⑦日本学生支援機構 [https://www.jasso.go.jp/about/statistics/intl\\_student\\_e/2018/index.html](https://www.jasso.go.jp/about/statistics/intl_student_e/2018/index.html)
- ⑧厚生労働省検疫所HP <https://www.forth.go.jp/destinations/country/srilanka.html>
- ⑨World Economic Outlook Databases <https://www.imf.org/external/pubs/ft/weo/2017/02/weodata/index.aspx>